

## Éviers Signature — Demande de soumission (page 1/2)

Veuillez retourner ce formulaire par télécopieur: **1 866 397-9090**

ou par courriel à: **serviceclientele@homerefinements.ca**

Prévoir deux (2) jours ouvrables pour le traitement de votre demande

Ce formulaire est aussi disponible en ligne au **homerefinements.ca/signature**.

Date de la demande

Nom du projet / client

N° de soumission

### 1. Identification du demandeur

Nom du demandeur

Titre

Détaillant

Représentant Home Refinements

Courriel

Téléphone

Télécopieur

### 2. Description de l'évier

#### Matériel

Inox 304 (standard)

Inox 316 (applications marines et extérieures)

Type

Calibre 16

Calibre 14

Épaisseur

#### Modèle

#

Modèle de base Home Refinements (si applicable)

1

2

3

Autre :

Nombre de cuve(s)

Urbain: coins carrés (0")

Contemporain: coins légèrement arrondis (¼" ou 7 mm)

Classique: coins arrondis (1⅛" ou 29 mm)

Style

Sous plan (Undermount)

Sur plan / En affleurement (Topmount / Flushmount)

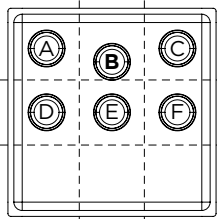
Encastré (Worktop)

Campagnard (Farmhouse)

Type d'installation

#### Cuve 1

Position du drain (B = standard)



Dimension gauche-droite

Pour évier de cuisine (Ø 3 ½")

Pour évier de bar (Ø 2")

Type de drain

À gauche (paroi)

À droite (paroi ou diviseur)

À l'avant (paroi)

À l'arrière (paroi)

Tiroir intégré (optionnel)

Dimension avant-arrière

A

B

C

D

E

F

Position du drain (voir dessin ci-contre)

Profondeur

Standard (avec trou de drain)

Pleine (sans trou de drain)

Grille de fond (optionnelle)

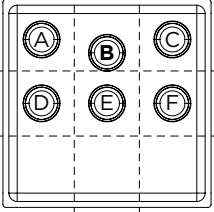
NOTE: Pour le tiroir intégré, prévoir un dégagement de 3¼". Pour les grilles, certaines restrictions s'appliquent.

Voir la suite de cette section en page 2 >>

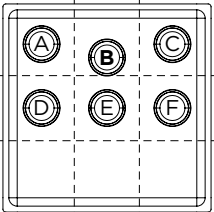
# Éviers Signature — Demande de soumission (page 2/2)

## 2. Sink description (continued)

### Diviseur 1

	Largeur	Hauteur (à partir du bas de la cuve)
<b>Cuve 2</b>		
Position du drain (B = standard) 	Dimension gauche-droite <input type="checkbox"/> Pour évier de cuisine (Ø 3 1/2") <input type="checkbox"/> Pour évier de bar (Ø 2")	Dimension avant-arrière <input type="checkbox"/> A <input type="checkbox"/> B <input type="checkbox"/> C <input type="checkbox"/> D <input type="checkbox"/> E <input type="checkbox"/> F
	Type de drain	Position du drain (voir dessin ci-contre)
	<input type="checkbox"/> À gauche (diviseur) <input type="checkbox"/> À droite (paroi or diviseur) <input type="checkbox"/> À l'avant (paroi) <input type="checkbox"/> À l'arrière (paroi)	<input type="checkbox"/> Standard (avec trou de drain) <input type="checkbox"/> Pleine (sans trou de drain)
	Tiroir intégré (optionnel)	Grille de fond (optionnelle)
NOTE: Pour le tiroir intégré, prévoir un dégagement de 3/4". Pour les grilles, certaines restrictions s'appliquent.		

### Diviseur 2

	Largeur	Hauteur (à partir du bas de la cuve)
<b>Cuve 3</b>		
Position du drain (B = standard) 	Dimension gauche-droite <input type="checkbox"/> Pour évier de cuisine (Ø 3 1/2") <input type="checkbox"/> Pour évier de bar (Ø 2")	Dimension avant-arrière <input type="checkbox"/> A <input type="checkbox"/> B <input type="checkbox"/> C <input type="checkbox"/> D <input type="checkbox"/> E <input type="checkbox"/> F
	Type de drain	Position du drain (voir dessin ci-contre)
	<input type="checkbox"/> À gauche (diviseur) <input type="checkbox"/> À droite (paroi or diviseur) <input type="checkbox"/> À l'avant (paroi) <input type="checkbox"/> À l'arrière (paroi)	<input type="checkbox"/> Standard (avec trou de drain) <input type="checkbox"/> Pleine (sans trou de drain)
	Tiroir intégré (optionnel)	Grille de fond (optionnelle)
NOTE: Pour le tiroir intégré, prévoir un dégagement de 3/4". Pour les grilles, certaines restrictions s'appliquent.		

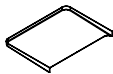
## 3. Autres options

### Égouttoir

Surface embossée



Surface plate



Gauche

Droite

Position

Longueur

Embossée

Plate

Embossée

Plate

Surface (voir dessin ci-contre)

NOTE: Plusieurs options additionnelles sont disponibles, tels que rebords à l'intérieur de l'évier ou de la cuve (lips), dossier, etc. N'hésitez pas à inclure de telles caractéristiques à votre dessin et à communiquer avec le service à la clientèle au 1 866 901-5624 pour plus d'information.

**Veillez s'il-vous-plaît fournir un dessin détaillé du comptoir en utilisant la grille en annexe ou encore en envoyant votre propre plan.**

## Annexe – Grille à dessin

Veillez retourner ce formulaire par télécopieur: **1 866 397-9090**  
ou par courriel à: **serviceclientele@homerefinements.ca**  
Prévoir deux (2) jours ouvrables pour le traitement de votre demande

Ce formulaire est aussi disponible en ligne au **homerefinements.ca/signature**

\_\_\_\_\_  
Date de la demande

\_\_\_\_\_  
Nom du projet / client

\_\_\_\_\_  
N° de soumission

### 1. Identification du demandeur

\_\_\_\_\_  
Contact

\_\_\_\_\_  
Titre

\_\_\_\_\_  
Détaillant

\_\_\_\_\_  
Représentant Home Refinements

\_\_\_\_\_  
Courriel

\_\_\_\_\_  
Téléphone

\_\_\_\_\_  
Télécopieur

### 2. Dessin