

HOME
REFINEMENTS

JULIEN

L'EXCLUSIVITÉ
SUR MESURE



ÉVIERS | ROBINETS | ACCESSOIRES

*PLOMBERIE
DÉCORATIVE*

CATALOGUE

C'est dans notre nature	4
Sur mesure	6
L'incomparable acier inoxydable	8
Garanties	148
Index des produits	151

RESSOURCES

Service à la clientèle

Notre service à la clientèle est entièrement dédié à vous soutenir avant, pendant et après le processus d'achat. Que vous ayez une question ou désiriez passer une commande, un membre de notre équipe se fera un plaisir de vous accompagner et vous conseiller. N'hésitez pas à nous contacter, du lundi au vendredi entre 8h et 17h.

1 866 901-5624
serviceclientele@julien.ca

Site web

Pour obtenir de l'information additionnelle sur nos produits ou pour télécharger leurs spécifications techniques, visitez notre site web.

homerefinelements.ca

Configurateur 3D

Pour personnaliser votre évier avec nos options À la carte, visitez le configurateur 3D.



ACIER INOXYDABLE

Installations

Introduction	12
Installations standard	13
Installations À la Carte	14

À la Carte

Introduction	16
Type d'installation	18
Trou(s) pour robinet et accessoire(s)	20
ADA	21
Diviseur	22
Égouttoir intégré	23
Tiroir intégré	24
Position du/des drain(s)	25
Grilles sur mesure	26

SmartStation

Introduction	30
Description de la collection	32
Ensembles d'éviers de cuisine	34
Ensembles d'éviers de cuisine, installation REV ®	41
Éviers de cuisine, installation REV ®	43
Éviers de cuisine	45

SocialCorner

Introduction	50
Description de la collection	52
Éviers de cuisine	54

UrbanEdge

Introduction	56
Description de la collection	58
Éviers de cuisine	60
Éviers de bar	66
Éviers utilitaires	67

J7

Introduction	70
Description de la collection	72
Éviers de cuisine	74
Éviers de bar	80
Éviers utilitaires	81

Classic

Introduction	84
Description de la collection	86
Éviers de cuisine	88
Éviers de bar	94

Accessoires

Introduction	96
Compatibilité des accessoires	98
Passoires	100
Plateaux	101
Bacs	102
Supports de séchage	103
Veggie Scoop	103
Planches à découper	104
Planches de présentation	104
Planches de service	105
Bacs de service	107
Produits d'entretien	108
Grilles	110
Drains	112
Pièces de remplacement	114

ARGILE RÉFRACTAIRE

Fira

Introduction	118
Description de la collection	120
Éviers de cuisine	122
Éviers de bar	124

Accessoires

Introduction	126
Passoires	128
Plateaux	129
Bacs	129
Supports de séchage	130
Planches à découper	131
Planches de présentation	131
Grilles	132
Drains	133
Produits d'entretien et pièces de remplacement	134

ROBINETS

Introduction	136
Professionnels	138
À embout rétractable	140

C'EST DANS NOTRE *NATURE*

Chez Julien, nous mettons la main à la pâte en cuisine depuis 1946. Nous sommes ainsi passés maîtres dans l'art d'aménager parfaitement les cuisines professionnelles.

Aujourd'hui notre réputation enviable nous précède partout en Amérique du Nord, où notre expertise est devenue un allié indispensable de nombreux chefs de renommée mondiale.

En 2003, la marque Home Refinements par Julien est née du désir d'offrir notre expertise en conception et création de cuisines professionnelles au service du domaine résidentiel. Le résultat : un mariage de style et de fonctionnalité qui est le sceau d'une marque de calibre professionnel.



LE SUR-MESURE *FAIT DE L'EFFET*

Avec Home Refinements il est possible de laisser libre cours à votre imagination. Via notre concept Signature, nous pouvons créer, sur mesure pour vous, une foule d'items en acier inoxydable. Fabriqués à la main dans nos ateliers, les produits Signature correspondront exactement à votre style et vos besoins puisque vous êtes le créateur!

Notre expertise nous permet d'aller au-delà de ce que le marché offre. Si vous avez des besoins plus spécifiques, nos éviers Signature vous offrent la possibilité de personnaliser davantage vos projets. Du grade marin, en passant par les éviers et les armoires, jusqu'aux comptoirs en acier inoxydable, notre offre répondra à vos besoins les plus fous en fonction du large éventail des possibilités permises par notre technologie!

Formulaires produits Signature

Utilisez notre formulaire d'éviers Signature afin de nous faire part de vos besoins.
https://depot.julien.ca/home-refinements/formulaire/HR_Form_Signature_Evier_FR.pdf







L'INCOMPARABLE

ACIER INOXYDABLE

Certains matériaux ont vraiment toutes les qualités. C'est le cas de l'acier inoxydable qui allie durabilité et résistance à la corrosion en plus d'être 100 % recyclable. Il protège des risques de contamination alimentaire, est facile d'entretien et n'oublions pas son allure sublime ! Des atouts qui en font sans conteste le matériau idéal pour la cuisine.

L'acier inoxydable de calibre 16 est plus épais et plus résistant que les standards de l'industrie. Grâce à ses propriétés antibactériennes et anticorrosives, il s'agit d'un incontournable dans l'industrie de la restauration. Pour toutes ces raisons, il s'agit du seul matériau que nous utilisons pour la fabrication de nos éviers en acier inoxydable. Pliés, soudés et polis à la main, nos produits offrent une performance digne des plus grands chefs.

Charte d'épaisseur

16 ga		1.5 mm (0.0595")
18 ga		1.2 mm (0.0480")
20 ga		0.9 mm (0.0355")
22 ga		0.7 mm (0.0291")



LES DIFFÉRENTES MÉTHODES *D'INSTALLATION*

Une réflexion en profondeur est nécessaire quant au choix de l'évier: celle de la méthode d'installation retenue. Elle mérite une attention particulière puisqu'elle influence l'aspect visuel et permet de bénéficier de l'ensemble des possibilités en y ajoutant des options supplémentaires d'accessoirisation fort intéressantes.

Des choix judicieux relatifs aux grandes décisions de conception élèveront votre design à un niveau supérieur et permettront d'obtenir l'aménagement d'une cuisine de rêve.

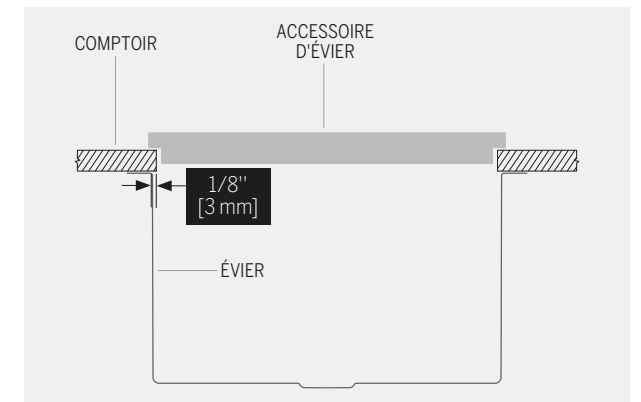
INSTALLATIONS STANDARD

Il existe plusieurs manières d'installer un évier! Celles présentées dans cette section sont les installations usuelles recommandées par Julien pour l'obtention d'un résultat optimal et permettre une utilisation bien adaptée à nos accessoires pour éviers.



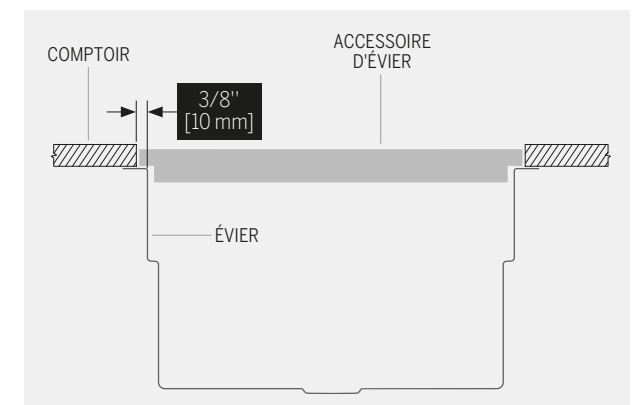
SOUS PLAN EN SURPLOMB 1/8"

Cette installation prévoit un dépassement du comptoir de 1/8" (3 mm) vers l'intérieur de la cuve et correspond à la découpe fournie avec votre évier. Nos éviers sous plan sont tous conçus pour une installation en surplomb 1/8" à l'exception de la collection SmartStation REV10. Nos installations standards assurent à tout coup un ajustement parfait avec nos accessoires d'éviers.



SOUS PLAN EN RETRAIT POUR SMARTSTATION REV10

Installation par défaut pour nos éviers SmartStation REV10, elle laisse une plage d'évier visible avant/arrière de 3/8" (10mm) et des côtés en surplomb de 1/8" (3mm). Cette installation permet de déposer vos accessoires sur la plage visible et au comptoir d'agir comme butée. Nos installations standards assurent à tout coup un ajustement parfait avec nos accessoires d'éviers.



INSTALLATIONS À LA CARTE

Certaines options À la Carte requièrent une attention particulière puisqu'elles nécessitent des installations qui diffèrent de celles habituellement recommandées. Prendre note qu'aucun gabarit de découpe n'est fourni pour les éviers À la Carte.



SOUS PLAN OPTION RETRAIT*

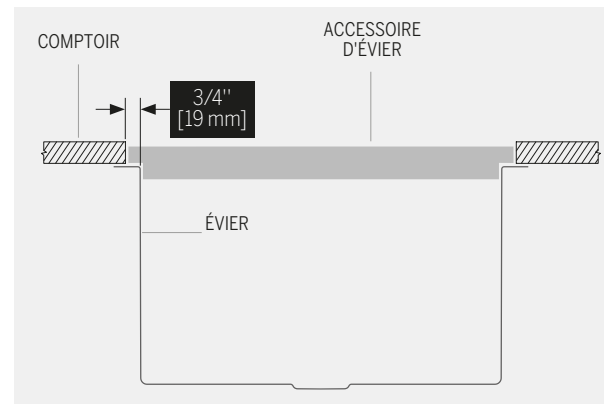
Choisir l'option REV allongera la bordure de 3/4" à l'arrière et à l'avant de l'évier. Ceci vous permet de laisser une plage visible de 3/4" (19mm) à l'avant et à l'arrière lors de l'installation. Nous recommandons un surplomb de 1/8" (3mm) sur les côtés.

Cette option est nécessaire si vous souhaitez utiliser le rebord supérieur de votre évier comme rail pour accessoires. Elle peut être ajoutée sur tous nos éviers initialement prévus pour une installation standard en surplomb 1/8".

* Option non disponible pour les éviers Smartstation REV10 qui sont déjà à installation en retrait.

Aucun gabarit de découpe n'est inclus pour les éviers À la Carte et Signature.

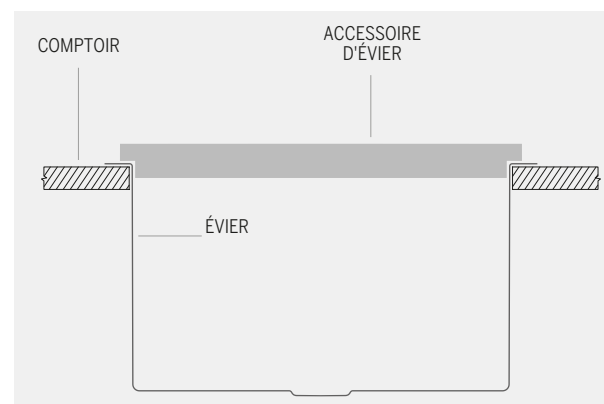
Valider que la dimension de votre caisson prévoit l'espace nécessaire pour la cuve ainsi que pour l'installation du robinet.



SUR PLAN

Pour ceux qui désirent remplacer un évier sans changer leur comptoir, l'option d'installation sur plan est idéale. Vous avez un comptoir en stratifié ? Il s'agit de l'installation recommandée.

Cette option est disponible pour la majorité de nos éviers en acier inoxydable Home Refinements. Prendre note qu'aucun gabarit de découpe n'est fourni pour les éviers À la Carte.





UNE CRÉATION *UNIQUE*

Avec les options À la Carte, transformez n'importe quel évier de cuisine standard en un point d'eau unique et ultra-fonctionnel.

Ce concept exclusif vous permet de modifier un évier à l'aide des options énumérées dans cette section. Le principe est simple : premièrement, sélectionnez un évier de cuisine parmi nos collections d'éviers en acier inoxydable. Puis, personnalisez-le en y ajoutant une ou plusieurs options, spécialement conçues pour offrir les commodités que l'on ne retrouve pas dans une cuve standard. Tous les éviers À la Carte ainsi créés sont certifiés CSA.

LE CONFIGURATEUR

3D

Accédez au configurateur



Avec notre configurateur en ligne, passez du rêve à la réalité en quelques clics.

ÉTAPE 01
Choisissez votre évier

ÉTAPE 02
Choisissez vos options À la Carte

ÉTAPE 03
Visualisez les accessoires

ÉTAPE 4
Téléchargez le code produit et la fiche technique de votre évier À la Carte

ÉTAPE 5
Consultez le prix de l'évier sélectionné incluant toutes ses options

TYPE D'INSTALLATION

Par défaut, tous les éviers de cuisine des collections standard sont prévus pour une installation sous plan de travail. Avec cette option, il vous est maintenant possible de modifier le type d'installation en choisissant l'une des alternatives suivantes :

SOUS PLAN AVEC TABLIER

Choisir un évier muni d'un tablier vous permettra de mettre en valeur toute l'élégance de l'acier inoxydable.

Plat (UAF)

L'évier sous plan de travail muni d'un tablier plat est une version moderne de l'évier de style campagnard.

Courbe (UAC)

Afin d'ajouter une touche champêtre à la pièce, il suffit d'y installer un évier sous plan de travail muni d'un tablier courbe.




SUR PLAN (TF)

Pour tous ceux qui disposent d'une surface de comptoir en stratifié, en bois ou en céramique, ou qui désirent remplacer un évier sans changer leur comptoir de pierre, un modèle à installation sur plan de travail est la solution idéale. Celui-ci peut également être installé en affleurement. Le choix de cette option ajoutera une plateforme de 3" à l'arrière et une bordure de 3/4" sur les trois autres côtés de l'évier.

SOUS PLAN OPTION RETRAIT (REV)

L'ajout de matériel d'une largeur de 3/4" à l'avant et à l'arrière de l'évier permet d'installer nos éviers en retrait ! Cette plage supérieure apparente vous servira de rail pour y glisser vos accessoires.



DESCRIPTION	OPTION
Sous plan avec tablier plat	UAF
Sous plan avec tablier courbe	UAC
Sur plan ⁽¹⁾	TF
Sous plan option retrait	REV

1. Veuillez noter que tous ces éviers viennent obligatoirement avec au moins un trou par défaut de 1 3/8" de diamètre. Référez-vous à l'option "Trou(s) pour robinet et accessoire(s)" pour déterminer sa position.

TROU(S) POUR ROBINET ET ACCESSOIRES

Si vous avez fait le choix d'un évier à installation sur plan de travail, vous disposerez d'une plateforme arrière de 3" de largeur afin d'y intégrer le robinet et les accessoires. Vous devrez donc déterminer le nombre et la disposition des trous destinés à les recevoir.

Extrême gauche (HP1)

Le centre de HP1 se trouve à 3" de la paroi intérieure gauche de l'évier.

Centre gauche (HP2)

Le centre de HP2 se trouve à 4" du centre de HP3.

Centre (HP3)


Au centre de la cuve. Si vous faites le choix d'une cuve double, ce trou sera toujours aligné avec le diviseur. Position de trou par défaut.

Centre droit (HP4)

Le centre de HP4 se trouve à 4" du centre de HP3.

Extrême droit (HP5)

Le centre de HP5 se trouve à 3" de la paroi intérieure droite de l'évier.



NORME ADA

Les éviers répondant à la norme ADA (Americans with Disabilities Act) sont conçus avec une profondeur de 5 1/2" et laissent un dégagement sous la cuve. Ainsi, cela permet de rendre leur utilisation plus adaptée et confortable pour les personnes à mobilité réduite.

ADA



DESCRIPTION ⁽¹⁾	OPTION
Trou extrême gauche	HP1
Trou centre gauche	HP2
Trou centre	HP3
Trou centre droit	HP4
Trou extrême droit	HP5

1. La largeur de l'évier influençant l'espace disponible pour percer les trous, certaines restrictions peuvent s'appliquer. Pour les cuves de 9" de largeur, seulement HP3 est offert tandis que pour les cuves de 15", 18" et 21" de largeur, l'offre se limite à HP2, HP3 et HP4. Dans le cas d'un évier double comprenant une cuve de 9" à gauche ou à droite, HP1 et HP5 ne sont pas disponibles.

DESCRIPTION	OPTION
Profondeur de la ou des cuves 5 1/2"	ADA

DIVISEUR

Lorsque vous optez pour un évier à double cuve, le diviseur est par défaut d'une largeur de 1" et à sa pleine hauteur. Si toutefois cela ne vous convient pas, nous vous donnons le choix parmi trois autres types de diviseurs offrant tous des fonctionnalités bien spécifiques.

Largeur de 1", à 1" du haut de la cuve (DV1)

Ce diviseur est entre autres prévu pour éviter les débordements d'eau puisqu'avant d'atteindre le comptoir, l'eau se transvidera dans l'autre cuve.

Largeur de 1", à 3" du haut de la cuve (DV2)


Ce diviseur est idéal pour le lavage de grandes casseroles et de chaudrons puisque leurs poignées dépasseront dans l'autre cuve, ce qui facilitera leur nettoyage. Ce type de diviseur permet également de passer d'une cuve à l'autre aisément.

Largeur de 4", à 3" du haut de la cuve (DV3)

D'une largeur de 4", ce diviseur vous servira d'appui pour les plats très chauds et lors du remplissage de gros chaudrons. Ce type de diviseur permet également de passer d'une cuve à l'autre aisément.

DESCRIPTION	OPTION
Diviseur de 1" de largeur, à 1" du haut	DV1
Diviseur de 1" de largeur, à 3" du haut	DV2
Diviseur de 4" de largeur, à 3" du haut ⁽¹⁾	DV3

1. Veuillez noter que ce type de diviseur ajoutera 3" à la dimension hors-tout de votre cuve, ce qui modifiera probablement la grandeur de votre armoire.



ÉGOUTTOIR INTÉGRÉ

Prévu entre autres pour faire sécher la vaisselle sans encombrer votre comptoir, l'égouttoir intégré peut également servir de surface de travail pour la préparation ou le nettoyage d'aliments. L'égouttoir est muni d'embosses, offrant ainsi une plus grande stabilité et sa dimension avant-arrière s'adapte toujours à la dimension de la cuve.

12" de largeur, à gauche (DB112)

18" de largeur, à gauche (DB118)


24" de largeur, à gauche (DB124)

12" de largeur, à droite (DB212)

18" de largeur, à droite (DB218)

24" de largeur, à droite (DB224)

DESCRIPTION	LARGEUR	OPTION
Égouttoir intégré à gauche	12"	DB112
	18"	DB118
	24"	DB124
Égouttoir intégré à droite	12"	DB212
	18"	DB218
	24"	DB224



TIROIR INTÉGRÉ

Un tiroir intégré dans la paroi de la cuve est idéal pour ranger les menus articles qui servent au nettoyage quotidien, telle une brosse ou un tampon à récurer. La dimension interne, avant arrière est de 12". Il s'installe, dans tous les cas, à 11/2" du haut de la cuve.

Paroi gauche (DW1)


Tiroir se situant sur la paroi intérieure gauche de la cuve

Paroi droite (DW2)

Tiroir se situant sur la paroi intérieure droite de la cuve



DW2 (ouvert)



DW2 (fermé)

DESCRIPTION ⁽¹⁾ ⁽²⁾ ⁽³⁾

OPTION

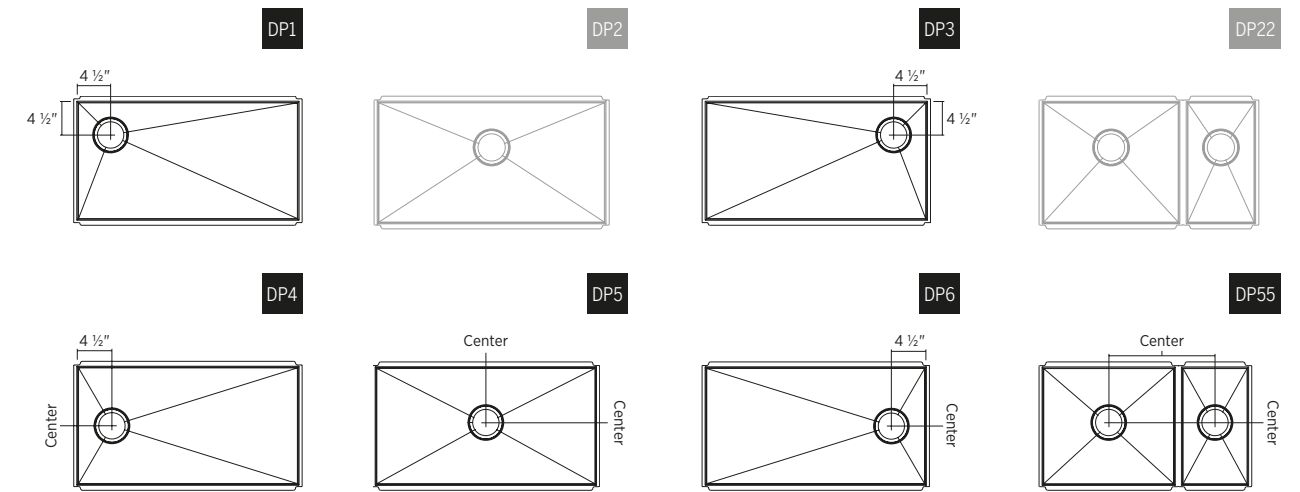
Tiroir dans la paroi gauche de la cuve
Tiroir dans la paroi droite de la cuve

DW1
DW2

1. Veuillez noter que l'ajout d'un tiroir ajoutera 3 1/4" à la dimension hors-tout de votre cuve, ce qui modifiera probablement la grandeur de votre armoire.
2. En raison du mode d'installation des éviers sur plan de travail, il est impossible d'ajouter un tiroir intégré lorsque l'option "Sur plan" est sélectionnée. La seule façon d'inclure un tiroir à ce type d'évier est d'ajouter un égouttoir intégré du même côté, directement au-dessus du tiroir.
3. Lorsque l'option ADA est sélectionnée, il est impossible d'ajouter un tiroir intégré.

POSITION DU/DES DRAINS

Cette option vous permet de positionner le drain à l'endroit désiré dans la cuve. Par défaut, le drain se situe au centre arrière de la cuve (DP2). Il s'agit de la position recommandée afin de maximiser l'espace de rangement sous l'armoire ainsi que la surface plane dans le fond de la cuve. Par contre, il vous est possible de déplacer le drain aux emplacements ci-dessous tout en conservant ces avantages mais en modifiant le style.



POUR ÉVIER SIMPLE CUVE ⁽¹⁾

POUR ÉVIER DOUBLE CUVE ⁽¹⁾

DESCRIPTION

OPTION

Drain au coin arrière gauche de la cuve
Drain au coin arrière droit de la cuve
Drain au centre gauche de la cuve
Drain au centre de la cuve
Drain au centre droit de la cuve

DP1
DP3
DP4
DP5
DP6

DESCRIPTION

OPTION

Drains au centre de la cuve

DP55

1. Veuillez noter qu'en déplaçant la position du/des drains, il vous faudra commander une grille sur mesure. Référez-vous à la page 26 pour savoir comment commander une grille sur mesure.

GRILLES SUR MESURE

Comment commander une grille sur mesure selon la position sur mesure du drain

1. Choisissez le modèle de grille qui correspond à l'évier sur lequel la position du drain a été modifiée.
2. Ajoutez le code de la position du drain après le modèle de grille.

Séparer avec un tiret.

Utilisez le code ainsi créé afin de passer votre commande

Numéro de modèle

200909 - DP1

CODE DE LA POSITION DU DRAIN POUR ÉVIER SIMPLE CUVE

CODE DE LA POSITION DU DRAIN POUR ÉVIER DOUBLE CUVE

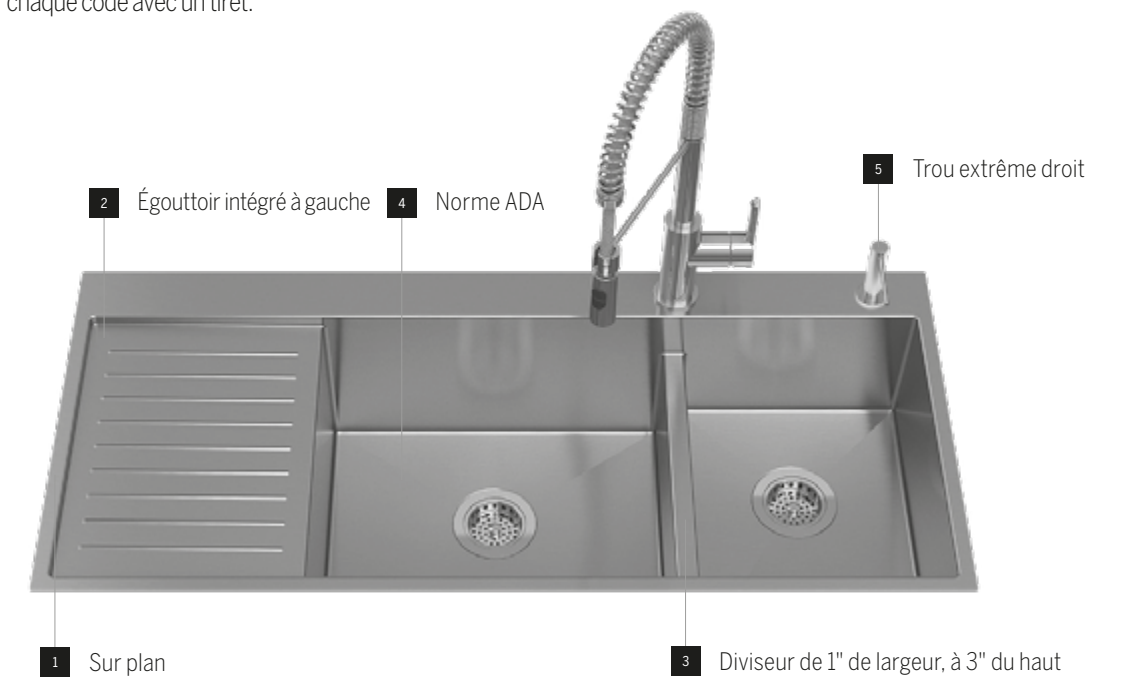
DESCRIPTION	OPTION	DESCRIPTION	OPTION
Coin arrière gauche de la cuve	DP1	Centre de la cuve	DP55
Coin arrière droit de la cuve	DP3		
Centre gauche de la cuve	DP4		
Centre de la cuve	DP5		
Centre droit de la cuve	DP6		

À LA CARTE

Comment créer votre numéro de produit

1. Le numéro du modèle de l'évier à configurer parmi les collections d'éviers en acier inoxydable.
2. Le ou les codes faisant référence aux différentes options à ajouter.

Séparer chaque code avec un tiret.



Utilisez le code ainsi créé afin de passer votre commande

Numéro de modèle

003238 - 1 TF - 2 DB112 - 3 DV2 - 4 ADA - 5 HP5

PRATIQUE, STYLE ET *RAFFINÉ*

Ne vous laissez pas berner par sa beauté; l'évier SmartStation est aussi redoutablement efficace! En effet, il a été créé de A à Z pour les joutes culinaires. Muni de la crème des accessoires, glissant d'un côté à l'autre de la cuve sur deux niveaux, il centralise les étapes nécessaires à la réalisation des petits et grands festins. Une passoire, une planche à découper, un bac avec quatre bols et un support de séchage sont inclus, ainsi qu'une grille de fond servant à protéger le fini de l'acier inoxydable. L'ensemble, offert dans des essences de noyer ou d'érable, ne demande qu'à être bonifié : choisissez parmi plus d'une trentaine d'accessoires assortis pour élever d'un cran sa fonctionnalité.



SMARTSTATION

- Fabriqué à la main au Canada
- D'un grade commercial et d'un matériel d'une épaisseur de calibre 16
- Matériel d'un grade 304 (18/10) pour une excellente résistance à la corrosion
- Conception unique permettant d'utiliser les accessoires Home Refinements sur deux niveaux
- Cuve alliant le style UrbanEdge® et J7®: coins verticaux carrés [0mm] et angles arrondis au fond du bassin [7mm]
- Produit respectueux de l'environnement, 100% recyclable
- Élégant fini brossé de type numéro 4 qui se marie parfaitement aux électroménagers
- Insonorisé avec des coussins, ce qui absorbe le son et aide à maintenir la température de l'eau
- Fond de bassin plat et côtés droits pour maximiser l'espace disponible dans la cuve
- Rainures élégantes dans le fond du bassin, facilitant le drainage de l'eau
- Emplacement du drain à l'arrière ou sur le côté avec diamètre de 3 1/2"
- Pièces de fixation incluses
- Certifications : ASME A112.19.3, CSA B45.0, CSA B45.4

Tous les items inclus dans les ensembles SmartStation sont également vendus séparément. Référez-vous à la page 43 pour les cuves et à la page 96 pour les accessoires.



ENSEMBLES SMARTSTATION

INSTALLATION SOUS PLAN EN SURPLOMB 1/8"

Les accessoires sont disponibles en **érable** ou **noyer**.
Les accessoires en noyer sont présentés sur cette page.

Cuve simple



Cuve double



LA STATION BAR - ACCESSOIRES INCLUS



Grille





Planche à découper



Bac de service avec deux bols

LA STATION ESSENTIELLE - ACCESSOIRES INCLUS



Grille(s)



Support de séchage



Planche de service avec bol et passoire




Planche à découper




Bac de service avec quatre bols

LA STATION DE SERVICE - ACCESSOIRES INCLUS



Grille(s)



Support de séchage



Planche de service avec bol et passoire





Planche à découper



Bac de service avec quatre bols



Plateau

ACCESSOIRES DISPONIBLES

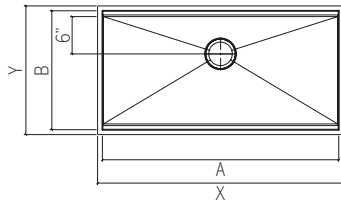
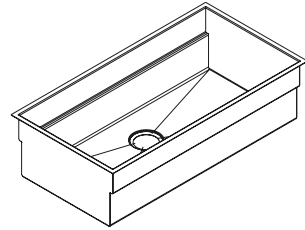
Pour voir la compatibilité des accessoires, référez-vous à la page 96.

ENSEMBLES SMARTSTATION

ACCESSOIRES EN ÉRABLE

À installer sous plan en surplomb 1/8"

ÉVIERS DE CUISINE



OPTION RETRAIT

Choisir cette option allongera la bordure de 3/4" à l'arrière et à l'avant de l'évier.

Ceci permettra aux accessoires supérieurs de s'asseoir directement sur l'évier plutôt que sur la surface de comptoir.

Consultez la page 27 pour les instructions d'utilisation du code pour passer votre commande.

DESCRIPTION OPTION

Prolongement de la bordure pour installation sous plan en retrait REV

ARMOIRE 18"



HORS-TOUT (X × Y)
13 1/2" × 19 5/8"

Ensemble 005413

CUVE (A × B × C)
12" × 18" × 10"

INCLUS



Grille
200930



Planche à découper
210080



Bac de service
avec deux bols
225312

ARMOIRE 24"



HORS-TOUT (X × Y)
19 1/2" × 19 5/8"

Ensemble 005414

CUVE (A × B × C)
18" × 18" × 10"

INCLUS



Grille
200931

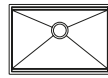


Planche à découper
210080



Bac de service
avec deux bols
225312

ARMOIRE 27"




HORS-TOUT (X × Y)
25 1/2" × 19 5/8"

Ensemble 005415

CUVE (A × B × C)
24" × 18" × 10"

INCLUS



Grille
200913

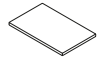
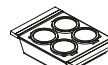



Planche à découper
210068



Bac de service
avec quatre bols
225315



Support de séchage
215307

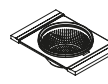
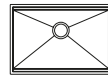


Planche de service
avec bol et passoire
225308

ARMOIRE 33"




HORS-TOUT (X × Y)
28 1/2" × 19 5/8"

Ensemble 005416

CUVE (A × B × C)
27" × 18" × 10"

INCLUS



Grille
200914

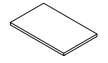
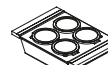
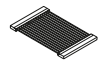


Planche à découper
210068



Bac de service
avec quatre bols
225315



Support de séchage
215307

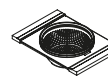
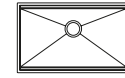


Planche de service
avec bol et passoire
225308

ARMOIRE 36"



HORS-TOUT (X × Y)
31 1/2" × 19 5/8"

Ensemble 005417

CUVE (A × B × C)
30" × 18" × 10"
3.150 \$

INCLUS



Grille
200915

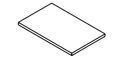



Planche à découper
210068



Bac de service
avec quatre bols
225315



Support de séchage
215307

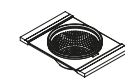
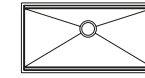


Planche de service avec
bol et passoire
225308

ARMOIRE 42"




HORS-TOUT (X × Y)
37 1/2" × 19 5/8"

Ensemble 005418

CUVE (A × B × C)
36" × 18" × 10"
3.450 \$

INCLUS



Grille
200932

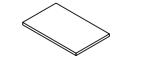
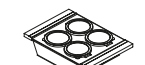



Planche à découper
210068



Bac de service
avec quatre bols
225315



Support de séchage
215307

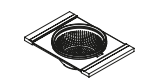
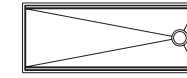


Planche de service avec
bol et passoire
225308

ARMOIRE SUR-MESURE



HORS-TOUT (X × Y)
49 1/2" × 19 5/8"

Ensemble 005419

CUVE (A × B × C)
48" × 18" × 10"
4.300 \$

INCLUS



Grilles
200927
200929

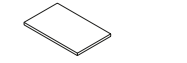



Planche à découper
210068



Bac de service
avec quatre bols
225315



Support de séchage
215307

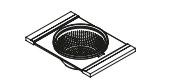
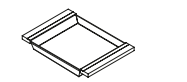
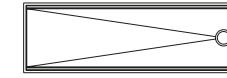


Planche de service
avec bol et passoire
225308



Plateau
205334



HORS-TOUT (X × Y)
61 1/2" × 19 5/8"

Ensemble 005420

CUVE (A × B × C)
60" × 18" × 10"
4.900 \$

INCLUS



Grilles
200927
200928

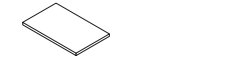



Planche à découper
210068



Bac de service
avec quatre bols
225315



Support de séchage
215307


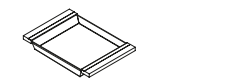


Planche de service
avec bol et passoire
225308

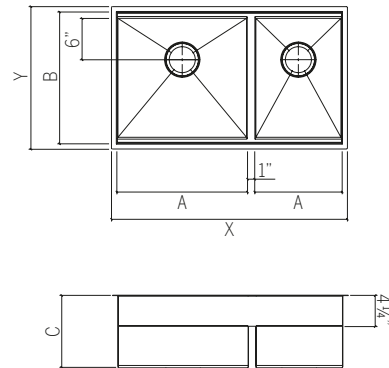
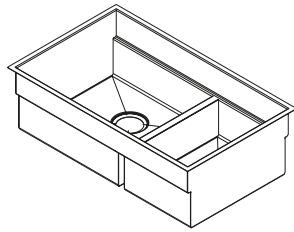


Plateau
205334

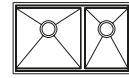
ENSEMBLES SMARTSTATION
ACCESSOIRES EN ÉRABLE

À installer sous plan en surplomb 1/8"

ÉVIERS DE CUISINE



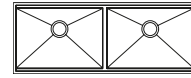
ARMOIRE 36"

HORS-TOUT (X × Y)
32 1/2" × 19 5/8"

Ensemble 005421

CUVE (A × B × C)
G 18" × 18" × 10"
D 12" × 18" × 10"


ARMOIRE SUR-MESURE

HORS-TOUT (X × Y)
50 1/2" × 19 5/8"

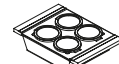
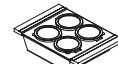
Ensemble 005422

CUVE (A × B × C)
G 24" × 18" × 10"
D 24" × 18" × 10"

INCLUS

Grille
200931 (G)
200930 (D)

INCLUS

Grille
200913 (G)
200913 (D)Planche à découper
210068Planche à découper
210068Bac de service
avec quatre bols
225315Bac de service
avec quatre bols
225315Support de séchage
215307Support de séchage
215307Planche de service
avec bol et passoire
225308Planche de service
avec bol et passoire
225308Plateau
205334

ÉVIER 18" DIMENSION AVANT-ARRIÈRE

OPTION RETRAIT

Choisir cette option allongera la bordure de 3/4" à l'arrière et à l'avant de l'évier.

Ceci permettra aux accessoires supérieurs de s'asseoir directement sur l'évier plutôt que sur la surface de comptoir.

Consultez la page 27 pour les instructions d'utilisation du code pour passer votre commande.

DESCRIPTION OPTION

Prolongement de la bordure pour installation sous plan en retrait


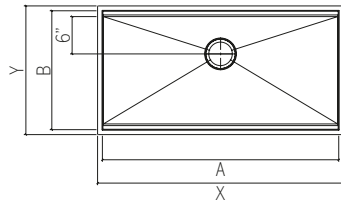
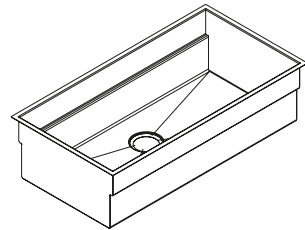
REV

ENSEMBLES SMARTSTATION

ACCESSOIRES EN NOYER

À installer sous plan en surplomb 1/8"

ÉVIERS DE CUISINE



OPTION RETRAIT

Choisir cette option allongera la bordure de 3/4" à l'arrière et à l'avant de l'évier.

Ceci permettra aux accessoires supérieurs de s'asseoir directement sur l'évier plutôt que sur la surface de comptoir.

Consultez la page 27 pour les instructions d'utilisation du code pour passer votre commande.

DESCRIPTION OPTION

Prolongement de la bordure pour installation sous plan en retrait

REV

ARMOIRE 18"

HORS-TOUT (X × Y)
13 1/2" × 19 5/8"

Ensemble 005463

CUVE (A × B × C)
12" × 18" × 10"

INCLUS

Grille
200930Planche à découper
210077Bac de service
avec deux bols
225212

ARMOIRE 24"

HORS-TOUT (X × Y)
19 1/2" × 19 5/8"

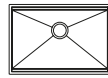
Ensemble 005464

CUVE (A × B × C)
18" × 18" × 10"

INCLUS

Grille
200931Planche à découper
210077Bac de service
avec deux bols
225212


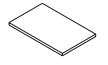
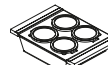

ARMOIRE 27"

HORS-TOUT (X × Y)
25 1/2" × 19 5/8"

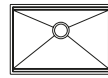
Ensemble 005465

CUVE (A × B × C)
24" × 18" × 10"

INCLUS

Grille
200913Planche à découper
210067Bac de service
avec quatre bols
225215Support de séchage
215207Planche de service
avec bol et passoire
225208


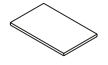

ARMOIRE 33"

HORS-TOUT (X × Y)
28 1/2" × 19 5/8"

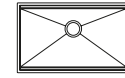
Ensemble 005466

CUVE (A × B × C)
27" × 18" × 10"

INCLUS

Grille
200914Planche à découper
210067Bac de service
avec quatre bols
225215Support de séchage
215207Planche de service
avec bol et passoire
225208


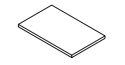
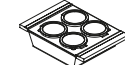

ARMOIRE 36"

HORS-TOUT (X × Y)
31 1/2" × 19 5/8"

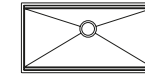
Ensemble 005467

CUVE (A × B × C)
30" × 18" × 10"

INCLUS

Grille
200915Planche à découper
210067Bac de service
avec quatre bols
225215Support de séchage
215207Planche de service
avec bol et passoire
225208


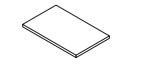
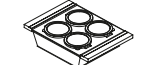

ARMOIRE 42"

HORS-TOUT (X × Y)
37 1/2" × 19 5/8"

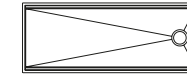
Ensemble 005468

CUVE (A × B × C)
36" × 18" × 10"

INCLUS

Grille
200932Planche à découper
210067Bac de service
avec quatre bols
225215Support de séchage
215207Planche de service
avec bol et passoire
225208

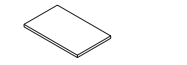
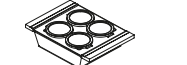

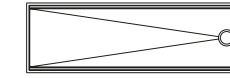
ARMOIRE SUR-MESURE

HORS-TOUT (X × Y)
49 1/2" × 19 5/8"

Ensemble 005469

CUVE (A × B × C)
48" × 18" × 10"

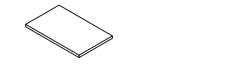

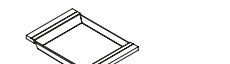
INCLUS

Grilles
200927
200929Planche à découper
210067Bac de service
avec quatre bols
225215Support de séchage
215207Planche de service
avec bol et passoire
225208Plateau
205234HORS-TOUT (X × Y)
61 1/2" × 19 5/8"

Ensemble 005470

CUVE (A × B × C)
60" × 18" × 10"


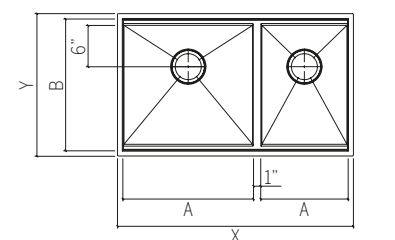
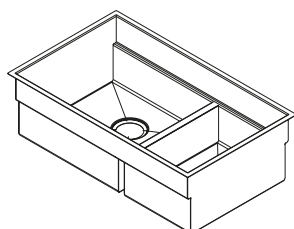
INCLUS

Grilles
200927
200928Planche à découper
210067Bac de service
avec quatre bols
225215Support de séchage
215207Planche de service
avec bol et passoire
225208Plateau
205234

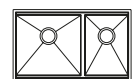
ENSEMBLES SMARTSTATION
ACCESSOIRES EN NOYER

À installer sous plan en surplomb 1/8"

ÉVIERS DE CUISINE



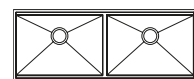
ARMOIRE 36"

HORS-TOUT (X × Y)
32 1/2" × 19 5/8"

Ensemble 005471

CUVE (A × B × C)
G 18" × 18" × 10"
D 12" × 18" × 10"


ARMOIRE SUR-MESURE

HORS-TOUT (X × Y)
50 1/2" × 19 5/8"

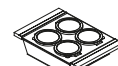
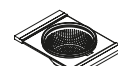
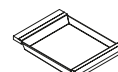
Ensemble 005472

CUVE (A × B × C)
G 24" × 18" × 10"
D 24" × 18" × 10"

INCLUS

Grille
200931 (G)
200930 (D)Planche à découper
210067Bac de service
avec quatre bols
225215Support de séchage
215207Planche de service
avec bol et passoire
225208

INCLUS

Grille
200913 (G)
200913 (D)Planche à découper
210067Bac de service
avec quatre bols
225215Support de séchage
215207Planche de service
avec bol et passoire
225208Plateau
205234

OPTION RETRAIT

Choisir cette option allongera la bordure de 3/4" à l'arrière et à l'avant de l'évier.


Ceci permettra aux accessoires supérieurs de s'asseoir directement sur l'évier plutôt que sur la surface de comptoir.

Consultez la page 27 pour les instructions d'utilisation du code pour passer votre commande.

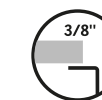
DESCRIPTION OPTION

Prolongement de la bordure pour installation sous plan en retrait

REV

ENSEMBLES
SMARTSTATION **REV10**INSTALLATION SOUS PLAN **EN RETRAIT**

Cuve simple



ACCESSOIRES INCLUS



Grille incluse



Support de séchage inclus



Planche de service avec bol et passoire inclus




Planche à découper incluse



Bac de service avec quatre bols inclus

ACCESSOIRES DISPONIBLES

Pour voir la compatibilité des accessoires, référez-vous à la page 96.


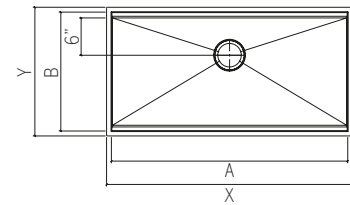
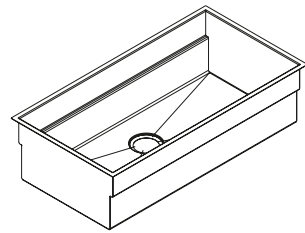
ENSEMBLES SMARTSTATION **REV10**

ACCESSOIRES EN NOYER

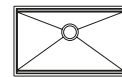
Installation sous plan **en retrait**

ÉVIERS DE CUISINE

avec bordure allongée



ARMOIRE 36"




HORS-TOUT (X × Y)
31 1/2" × 20 3/8"

Ensemble 005460

CUVE (A × B × C)
30" × 17 1/4" × 10"

INCLUS



Grille
200909

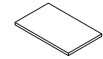
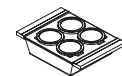



Planche à découper
210065



Bac de service
avec quatre bols
225214



Support de séchage
215206

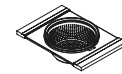
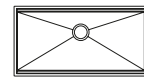


Planche de service avec
bol et passoire
225207

ARMOIRE 42"




HORS-TOUT (X × Y)
37 1/2" × 20 3/8"

Ensemble 005461

CUVE (A × B × C)
36" × 17 1/4" × 10"

INCLUS



Grille
200911

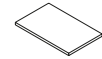
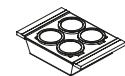



Planche à découper
210065



Bac de service
avec quatre bols
225214



Support de séchage
215206

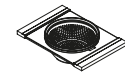


Planche de service avec
bol et passoire
225207

ARMOIRE SUR-MESURE



HORS-TOUT (X × Y)
49 1/2" × 20 3/8"

Ensemble 005462

CUVE (A × B × C)
48" × 17 1/4" × 10"

INCLUS



Grilles
200949
200950

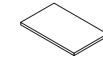
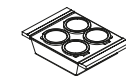



Planche à découper
210065



Bac de service
avec quatre bols
225214



Support de séchage
215206

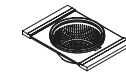



Planche de service
avec bol et passoire
225207

ÉVIER 17" DIMENSION AVANT-ARRIÈRE



ÉVIERS SMARTSTATION **REV10**

INSTALLATION SOUS PLAN **EN RETRAIT**

Cuve simple



ACCESSOIRES DISPONIBLES


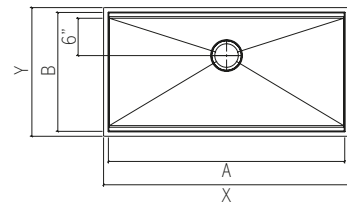
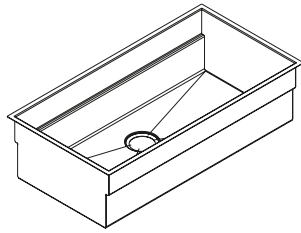
Pour voir la compatibilité des accessoires, référez-vous à la page 96.

ÉVIERS SMARTSTATION **REV10**

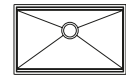
Installation sous plan **en retrait**

ÉVIERS DE CUISINE

avec bordure allongée



ARMOIRE 36"

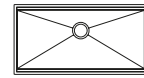


HORS-TOUT (X × Y)
31 1/2" × 20 3/8"

Évier 005500

CUVE (A × B × C)
30" × 17 1/4" × 10"

ARMOIRE 42"

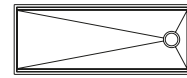


HORS-TOUT (X × Y)
37 1/2" × 20 3/8"

Évier 005501

CUVE (A × B × C)
36" × 17 1/4" × 10"

ARMOIRE SUR-MESURE




HORS-TOUT (X × Y)
49 1/2" × 20 3/8"

Évier 005502

CUVE (A × B × C)
48" × 17 1/4" × 10"

ÉVIER 17" DIMENSION AVANT-ARRIÈRE



ÉVIERS SMARTSTATION INSTALLATION **SOUS PLAN EN SURPLOMB 1/8"**

Cuve simple



Cuve double




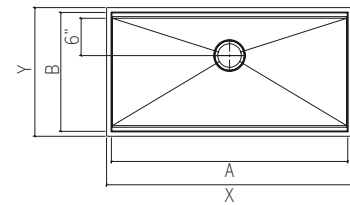
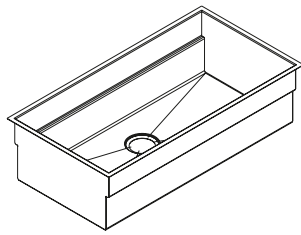
ACCESSOIRES DISPONIBLES

Pour voir la compatibilité des accessoires, référez-vous à la page 96.

ÉVIERS SMARTSTATION

À installer sous plan en surplomb 1/8"

ÉVIERS DE CUISINE



ARMOIRE 18"



HORS-TOUT (X × Y)
13 1/2" × 19 5/8"

Évier 005503

CUVE (A × B × C)
12" × 18" × 10"

ARMOIRE 24"

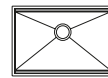


HORS-TOUT (X × Y)
19 1/2" × 19 5/8"

Évier 005504

CUVE (A × B × C)
18" × 18" × 10"

ARMOIRE 27"

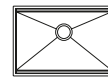


HORS-TOUT (X × Y)
25 1/2" × 19 5/8"

Évier 005505

CUVE (A × B × C)
24" × 18" × 10"

ARMOIRE 33"

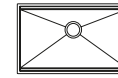


HORS-TOUT (X × Y)
28 1/2" × 19 5/8"

Évier 005506

CUVE (A × B × C)
27" × 18" × 10"

ARMOIRE 36"

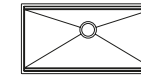


HORS-TOUT (X × Y)
31 1/2" × 19 5/8"

Évier 005507

CUVE (A × B × C)
30" × 18" × 10"

ARMOIRE 42"

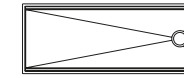


HORS-TOUT (X × Y)
37 1/2" × 19 5/8"

Évier 005508

CUVE (A × B × C)
36" × 18" × 10"

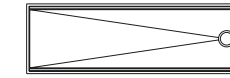
ARMOIRE SUR-MESURE



HORS-TOUT (X × Y)
49 1/2" × 19 5/8"

Évier 005509

CUVE (A × B × C)
48" × 18" × 10"



HORS-TOUT (X × Y)
61 1/2" × 19 5/8"

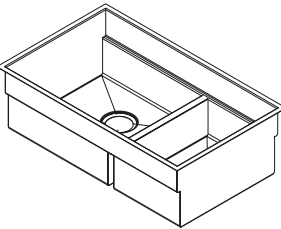
Évier 005510

CUVE (A × B × C)
60" × 18" × 10"

ÉVIERS SMARTSTATION

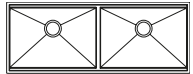
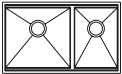
À installer sous plan en surplomb 1/8"

ÉVIERS DE CUISINE



ARMOIRE 36"

ARMOIRE SUR-MESURE



HORS-TOUT (X × Y)
32½" × 19⅝"

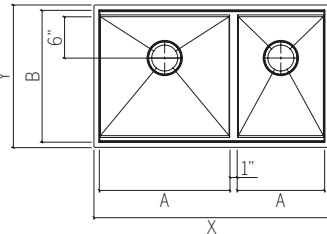
HORS-TOUT (X × Y)
50½" × 19⅝"

Évier 005511

Évier 005512

CUVE (A × B × C)
G 18" × 18 × 10"
D 12" × 18 × 10"

CUVE (A × B × C)
G 24" × 18 × 10"
D 24" × 18 × 10"



ÉVIER 18" DIMENSION AVANT-ARRIÈRE

RENDEZ-VOUS À L'ÉVIER

Il y a plusieurs façons d'optimiser une cuisine : l'évier SocialCorner en fait partie. Nous avons déplacé l'évier dans un des coins de l'îlot afin d'y permettre l'accès par les deux côtés, d'optimiser l'espace et de faciliter la circulation entre les zones de travail. Les éviers de cette collection sont tous configurables avec les options À la Carte.

EN COLLABORATION
AVEC LE DESIGNER
MATTHEW QUINN

Designer émérite dans le domaine de la cuisine et de la salle de bain et récipiendaire de nombreux prix du design, Matthew Quinn se distingue par ses concepts créatifs, visant un objectif cher à Home Refinements : créer une synergie entre l'environnement et ses utilisateurs. C'est donc en s'appuyant sur ce but commun qu'est née la collaboration entre Home Refinements et Matthew Quinn à l'automne 2014.



SOCIALCORNER

- Conçu par Matthew Quinn
- Fabriqué à la main au Canada
- Coins carrés [0mm]
- D'un grade commercial et d'un matériel d'une épaisseur de calibre 16
- Matériel d'un grade 304 (18/10) pour une excellente résistance à la corrosion
- Produit respectueux de l'environnement, 100% recyclable
- Élégant fini brossé de type numéro 4 qui se marie parfaitement aux électroménagers
- Installation unique sur le coin de l'îlot permettant à deux personnes de travailler au même évier, en même temps
- Conçu pour être installé sur un coin gauche ou droit
- Insonorisé avec des coussins, ce qui absorbe le son et aide à maintenir la température de l'eau
- Fond de bassin plat et côtés droits pour maximiser l'espace disponible dans la cuve
- Rainures élégantes dans le fond du bassin, facilitant le drainage de l'eau
- Emplacement arrière du drain avec diamètre de 3 1/2"
- Pièces de fixation incluses
- Certifications: ASME A112.19.3, CSA B45.0, CSA B45.4

UN PETIT *PLUS*

Rendez votre évier encore plus fonctionnel en ajoutant une ou plusieurs options À la Carte.

Visitez la section À la Carte pour plus d'informations



INSTALLATION SOUS PLAN EN SURPLOMB 1/8" OU OPTION RETRAIT

Coin gauche



Coin droit



ACCESSOIRES DISPONIBLES

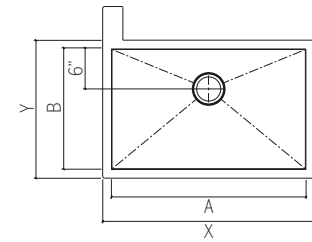
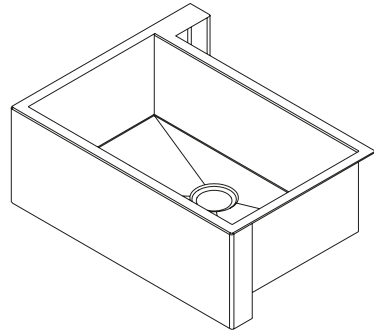
Pour voir la compatibilité des accessoires, référez-vous à la page 96.

SOCIALCORNER

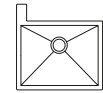
À installer **sous plan en surplomb 1/8"**
ou **option retraits** avec tabliers plats

ÉVIERS DE CUISINE

Installation sur le coin gauche de l'îlot



ARMOIRE 24"

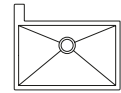


HORS-TOUT (X × Y × Z)
25 1/2" × 25 1/2" × 11 3/4"

Évier 005300
CUVE (A × B × C)
23" × 18" × 10"

Grille 200933

ARMOIRE 30"

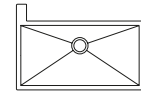


HORS-TOUT (X × Y × Z)
31 1/2" × 25 1/2" × 11 3/4"

Évier 005302
CUVE (A × B × C)
29" × 18" × 10"

Grille 200934

ARMOIRE 36"




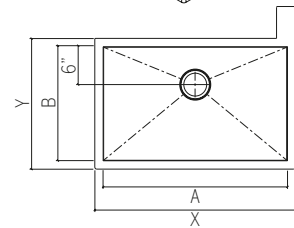
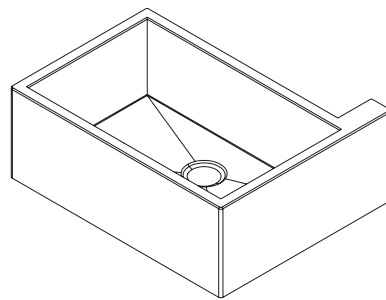
HORS-TOUT (X × Y × Z)
37 1/2" × 25 1/2" × 11 3/4"

Évier 005304
CUVE (A × B × C)
35" × 18" × 10"

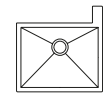
Grille 200935

ÉVIER 18" DIMENSION AVANT-ARRIÈRE

Installation sur le coin droit de l'îlot



ARMOIRE 24"

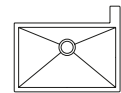


HORS-TOUT (X × Y × Z)
25 1/2" × 25 1/2" × 11 3/4"

Évier 005301
CUVE (A × B × C)
23" × 18" × 10"

Grille 200933

ARMOIRE 30"

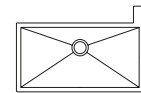


HORS-TOUT (X × Y × Z)
31 1/2" × 25 1/2" × 11 3/4"

Évier 005303
CUVE (A × B × C)
29" × 18" × 10"

Grille 200934

ARMOIRE 36"



HORS-TOUT (X × Y × Z)
37 1/2" × 25 1/2" × 11 3/4"

Évier 005305
CUVE (A × B × C)
35" × 18" × 10"

Grille 200935

DES *ANGLES* JUSTES

Avec son style intemporel inimitable, la collection UrbanEdge s'agence à merveille à un décor moderne et minimaliste. Les lignes épurées et les angles parfaitement droits des éviers maximisent l'espace dans la cuve. Vous aurez ainsi envie de passer plus de temps de qualité dans la cuisine. Les éviers de cette collection sont tous configurables avec les options À la Carte.



URBANEDGE

- Fabriqué à la main au Canada
- Coins carrés [0mm]
- D'un grade commercial et d'un matériel d'une épaisseur de calibre 16
- Matériel d'un grade 304 (18/10) pour une excellente résistance à la corrosion
- Produit respectueux de l'environnement, 100% recyclable
- Élégant fini brossé de type numéro 4 qui se marie parfaitement aux électroménagers
- Insonorisé avec des coussins, ce qui absorbe le son et aide à maintenir la température de l'eau
- Fond de bassin plat et côtés droits pour maximiser l'espace disponible dans la cuve
- Rainures élégantes dans le fond du bassin, facilitant le drainage de l'eau
- Emplacement arrière du drain avec diamètre de 3 1/2" – Pour les éviers de bar, veuillez vous référer aux fiches techniques pour les dimensions et l'emplacement du drain
- Pièces de fixation et gabarit de découpe inclus
- Certifications: ASME A112.19.3, CSA B45.0, CSA B45.4

UN PETIT *PLUS*

Rendez votre évier encore plus fonctionnel en ajoutant une ou plusieurs options À la Carte.

Visitez la section À la Carte pour plus d'informations



INSTALLATION SOUS PLAN EN SURPLOMB 1/8"

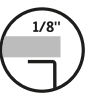
Éviers de cuisine



Éviers de bar



Éviers utilitaires



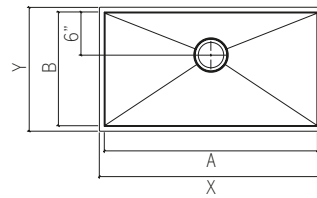
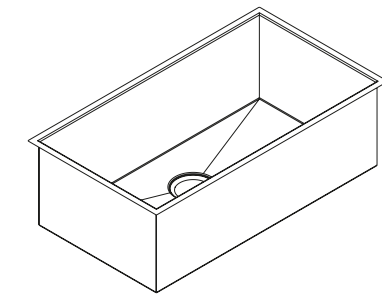
ACCESSOIRES DISPONIBLES

Pour voir la compatibilité des accessoires, référez-vous à la page 96.

URBANEDGE

À installer sous plan en surplomb 1/8"

ÉVIERS DE CUISINE

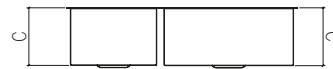
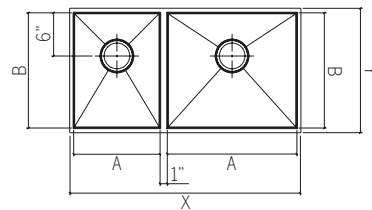
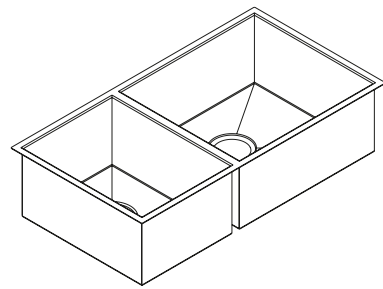


	ARMOIRE 15"	ARMOIRE 18"	ARMOIRE 21"	ARMOIRE 24"	ARMOIRE 27"	ARMOIRE 30"	ARMOIRE 33"	ARMOIRE 36"	ARMOIRE 39"	ARMOIRE 42"
	HORS-TOUT (X × Y) 10½" × 17½"	HORS-TOUT (X × Y) 13½" × 17½"	HORS-TOUT (X × Y) 16½" × 17½"	HORS-TOUT (X × Y) 19½" × 17½"	HORS-TOUT (X × Y) 22½" × 17½"	HORS-TOUT (X × Y) 25½" × 17½"	HORS-TOUT (X × Y) 28½" × 17½"	HORS-TOUT (X × Y) 31½" × 17½"	HORS-TOUT (X × Y) 34½" × 17½"	HORS-TOUT (X × Y) 37½" × 17½"
	Évier 003601 CUVE (A × B × C) 9" × 16" × 8"	Évier 003602 CUVE (A × B × C) 12" × 16" × 8"	Évier 003603 CUVE (A × B × C) 15" × 16" × 8"	Évier 003604 CUVE (A × B × C) 18" × 16" × 8"	Évier 003606 CUVE (A × B × C) 21" × 16" × 8"	Évier 003610 CUVE (A × B × C) 24" × 16" × 8"	Évier 003611 CUVE (A × B × C) 27" × 16" × 8"	Évier 003615 CUVE (A × B × C) 30" × 16" × 8"	Évier 003670 CUVE (A × B × C) 33" × 16" × 8"	—
	—	—	—	Évier 003647 CUVE (A × B × C) 18" × 16" × 10"	Évier 003607 CUVE (A × B × C) 21" × 16" × 10"	Évier 003680 CUVE (A × B × C) 24" × 16" × 10"	Évier 003612 CUVE (A × B × C) 27" × 16" × 10"	Évier 003685 CUVE (A × B × C) 30" × 16" × 10"	Évier 003690 CUVE (A × B × C) 33" × 16" × 10"	Évier 003695 CUVE (A × B × C) 36" × 16" × 10"
	Grille 200902	Grille 200903	Grille 200904	Grille 200905	Grille 200906	Grille 200907	Grille 200908	Grille 200909	Grille 200910	Grille 200911
					HORS-TOUT (X × Y) 22½" × 18½"	HORS-TOUT (X × Y) 25½" × 18½"	HORS-TOUT (X × Y) 28½" × 18½"	HORS-TOUT (X × Y) 31½" × 18½"		
					Évier 003618 CUVE (A × B × C) 21" × 17" × 10"	Évier 003666 CUVE (A × B × C) 24" × 17" × 10"	Évier 003621 CUVE (A × B × C) 27" × 17" × 10"	Évier 003667 CUVE (A × B × C) 30" × 17" × 10"		
					Grille 200912	Grille 200913	Grille 200914	Grille 200915		
			HORS-TOUT (X × Y) 16½" × 19½"	HORS-TOUT (X × Y) 19½" × 19½"	HORS-TOUT (X × Y) 22½" × 19½"	HORS-TOUT (X × Y) 25½" × 19½"	HORS-TOUT (X × Y) 28½" × 19½"	HORS-TOUT (X × Y) 31½" × 19½"	HORS-TOUT (X × Y) 34½" × 19½"	HORS-TOUT (X × Y) 37½" × 19½"
			Évier 003626 CUVE (A × B × C) 15" × 18" × 10"	Évier 003627 CUVE (A × B × C) 18" × 18" × 10"	Évier 003628 CUVE (A × B × C) 21" × 18" × 10"	Évier 003629 CUVE (A × B × C) 24" × 18" × 10"	Évier 003631 CUVE (A × B × C) 27" × 18" × 10"	Évier 003672 CUVE (A × B × C) 30" × 18" × 10"	Évier 003633 CUVE (A × B × C) 33" × 18" × 10"	Évier 003634 CUVE (A × B × C) 36" × 18" × 10"
			Grille 200916	Grille 200917	Grille 200918	Grille 200919	Grille 200920	Grille 200921	Grille 200922	Grille 200923

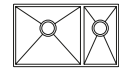
URBANEDGE

À installer sous plan en surplomb 1/8"

ÉVIERS DE CUISINE



ARMOIRE 33"



HORS-TOUT (X × Y)
29 1/2" × 17 1/2"

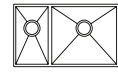
-

Évier 003659
CUVE (A × B × C)
L 18" × 16" × 10"
R 9" × 16" × 8"

Grille 200905 (L)

Grille 200902 (R)

ARMOIRE 36"



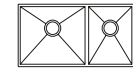
HORS-TOUT (X × Y)
29 1/2" × 17 1/2"

-

Évier 003648
CUVE (A × B × C)
L 9" × 16" × 8"
R 18" × 16" × 10"

Grille 200902 (L)

Grille 200905 (R)



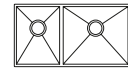
HORS-TOUT (X × Y)
32 1/2" × 17 1/2"

Évier 003677
CUVE (A × B × C)
L 18" × 16" × 8"
R 12" × 16" × 8"

Évier 003658
CUVE (A × B × C)
L 18" × 16" × 10"
R 12" × 16" × 8"

Grille 200905 (L)

Grille 200903 (R)



HORS-TOUT (X × Y)
32 1/2" × 17 1/2"

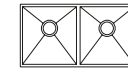
Évier 003678
CUVE (A × B × C)
L 12" × 16" × 8"
R 18" × 16" × 8"

Évier 003649
CUVE (A × B × C)
L 12" × 16" × 8"
R 18" × 16" × 10"

Grille 200903 (L)

Grille 200905 (R)

ARMOIRE 36"



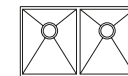
HORS-TOUT (X × Y)
32 1/2" × 17 1/2"

Évier 003653
CUVE (A × B × C)
L 15" × 16" × 8"
R 15" × 16" × 8"

-

Grille 200904 (L)

Grille 200904 (R)



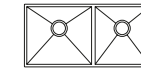
HORS-TOUT (X × Y)
32 1/2" × 19 1/2"

Évier 003637
CUVE (A × B × C)
L 15" × 18" × 10"
R 15" × 18" × 10"

Grille 200916 (L)

Grille 200916 (R)

ARMOIRE 39"



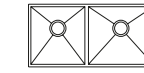
HORS-TOUT (X × Y)
35 1/2" × 17 1/2"

Évier 003679
CUVE (A × B × C)
L 18" × 16" × 8"
R 15" × 16" × 8"

Évier 003657
CUVE (A × B × C)
L 18" × 16" × 10"
R 15" × 16" × 8"

Grille 200905 (L)

Grille 200904 (R)



HORS-TOUT (X × Y)
35 1/2" × 17 1/2"

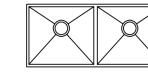
Évier 003681
CUVE (A × B × C)
L 15" × 16" × 8"
R 18" × 16" × 8"

Évier 003654
CUVE (A × B × C)
L 15" × 16" × 8"
R 18" × 16" × 10"

Grille 200904 (L)

Grille 200905 (R)

ARMOIRE 42"



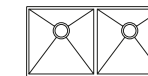
HORS-TOUT (X × Y)
38 1/2" × 17 1/2"

Évier 003682
CUVE (A × B × C)
L 18" × 16" × 8"
R 18" × 16" × 8"

-

Grille 200905 (L)

Grille 200905 (R)



HORS-TOUT (X × Y)
38 1/2" × 19 1/2"

Évier 003642
CUVE (A × B × C)
L 18" × 18" × 10"
R 18" × 18" × 10"

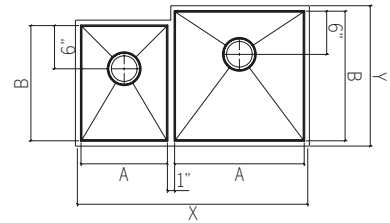
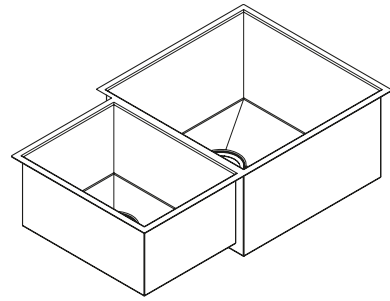
Grille 200917 (L)

Grille 200917 (R)

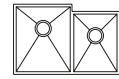
URBANEDGE

À installer sous plan en surplomb 1/8"

ÉVIERS DE CUISINE



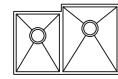
ARMOIRE 33"

HORS-TOUT (X × Y)
29 1/2" × 19 1/2"Évier 003652
CUVE (A × B × C)
L 15" × 18" × 10"
R 12" × 16" × 8"

Grille 200916 (L)

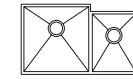
Grille 200903 (R)

ARMOIRE 36"

HORS-TOUT (X × Y)
29 1/2" × 19 1/2"Évier 003651
CUVE (A × B × C)
L 12" × 16" × 8"
R 15" × 18" × 10"

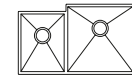
Grille 200903 (L)

Grille 200916 (R)

HORS-TOUT (X × Y)
32 1/2" × 19 1/2"Évier 003638
CUVE (A × B × C)
L 18" × 18" × 10"
R 12" × 16" × 8"

Grille 200917 (L)

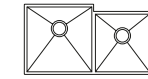
Grille 200903 (R)

HORS-TOUT (X × Y)
32 1/2" × 19 1/2"Évier 003639
CUVE (A × B × C)
L 12" × 16" × 8"
R 18" × 18" × 10"

Grille 200903 (L)

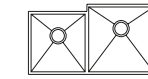
Grille 200917 (R)

ARMOIRE 39"

HORS-TOUT (X × Y)
35 1/2" × 19 1/2"Évier 003640
CUVE (A × B × C)
L 18" × 18" × 10"
R 15" × 16" × 8"

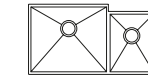
Grille 200917 (L)

Grille 200904 (R)

HORS-TOUT (X × Y)
35 1/2" × 19 1/2"Évier 003641
CUVE (A × B × C)
L 15" × 16" × 8"
R 18" × 18" × 10"

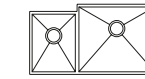
Grille 200904 (L)

Grille 200917 (R)

HORS-TOUT (X × Y)
35 1/2" × 19 1/2"Évier 003643
CUVE (A × B × C)
L 21" × 18" × 10"
R 12" × 16" × 8"

Grille 200918 (L)

Grille 200903 (R)

HORS-TOUT (X × Y)
35 1/2" × 19 1/2"Évier 003644
CUVE (A × B × C)
L 12" × 16" × 8"
R 21" × 18" × 10"

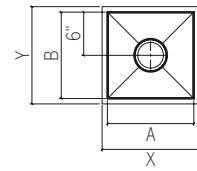
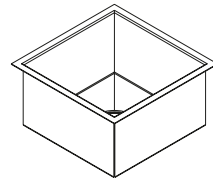
Grille 200903 (L)

Grille 200918 (R)

URBANEDGE

À installer sous plan en surplomb 1/8"

ÉVIERS DE BAR



ARMOIRE 18"

HORS-TOUT (X × Y)
13½" × 13½"Évier 003608
CUVE (A × B × C)
12" × 12" × 7"Évier 003668
CUVE (A × B × C)
12" × 12" × 7"
DRAIN Ø 2"

Grille 200924

ARMOIRE 21"

HORS-TOUT (X × Y)
13½" × 16½"Évier 003614
CUVE (A × B × C)
12" × 15" × 7"Évier 003616
CUVE (A × B × C)
12" × 15" × 7"
DRAIN Ø 2"

Grille 200925

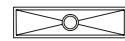
HORS-TOUT (X × Y)
16½" × 16½"Évier 003609
CUVE (A × B × C)
15" × 15" × 7"Évier 003613
CUVE (A × B × C)
15" × 15" × 7"
DRAIN Ø 2"

Grille 200926

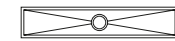
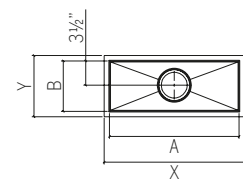
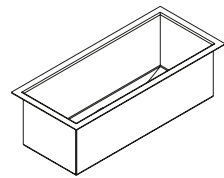
ARMOIRE 24"

HORS-TOUT (X × Y)
19½" × 8½"Évier 003617
CUVE (A × B × C)
18" × 7" × 6"Grille
N/A

ARMOIRE 36"

HORS-TOUT (X × Y)
31½" × 8½"Évier 003619
CUVE (A × B × C)
30" × 7" × 6"Grille
N/A

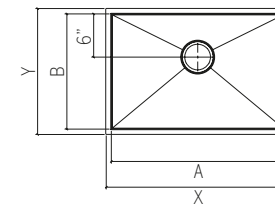
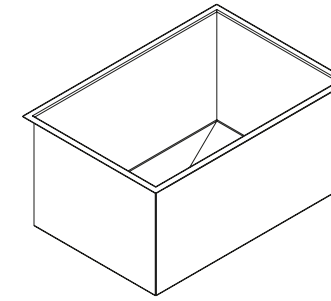
ARMOIRE 48"

HORS-TOUT (X × Y)
43½" × 8½"Évier 003622
CUVE (A × B × C)
42" × 7" × 6"Grille
N/A

URBANEDGE

À installer sous plan en surplomb 1/8"

ÉVIERS UTILITAIRES

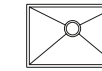


ARMOIRE 27"

HORS-TOUT (X × Y)
22½" × 17½"Évier 003673
CUVE (A × B × C)
21" × 16" × 12"

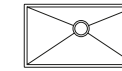
Grille 200906

ARMOIRE 30"

HORS-TOUT (X × Y)
25½" × 17½"Évier 003674
CUVE (A × B × C)
24" × 16" × 12"

Grille 200907

ARMOIRE 36"

HORS-TOUT (X × Y)
31½" × 17½"Évier 003676
CUVE (A × B × C)
30" × 16" × 12"

Grille 200909

ÉVIER 12" ET 15" DIMENSION AVANT-ARRIÈRE

ÉVIER 7" DIMENSION AVANT-ARRIÈRE

ÉVIER 16" DIMENSION AVANT-ARRIÈRE

BEAUTÉ NATURELLE

La collection d'éviers J7 réussit à atteindre l'équilibre parfait entre allure et fonctionnalité grâce à des lignes juste assez arrondies pour faciliter le nettoyage, tout en conservant un style résolument contemporain. Ce style polyvalent se marie aussi bien aux décors classiques que minimalistes. Les éviers de cette collection sont tous configurables avec les options À la Carte.



J7

- Fabriqué à la main au Canada
- Coins légèrement arrondis [7mm]
- D'un grade commercial et d'un matériel d'une épaisseur de calibre 16
- Matériel d'un grade 304 (18/10) pour une excellente résistance à la corrosion
- Produit respectueux de l'environnement, 100% recyclable
- Élégant fini brossé de type numéro 4 qui se marie parfaitement aux électroménagers
- Insonorisé avec des coussins, ce qui absorbe le son et aide à maintenir la température de l'eau
- Fond de bassin plat et côtés droits pour maximiser l'espace disponible dans la cuve
- Rainures élégantes dans le fond du bassin, facilitant le drainage de l'eau
- Emplacement arrière du drain avec diamètre de 3 1/2" – Pour les éviers de bar, veuillez vous référer aux fiches techniques pour les dimensions et l'emplacement du drain
- Pièces de fixation et gabarit de découpe inclus
- Certifications: ASME A112.19.3, CSA B45.0, CSA B45.4

UN PETIT *PLUS*

Rendez votre évier encore plus fonctionnel en ajoutant une ou plusieurs options À la Carte.

Visitez la section À la Carte pour plus d'informations



INSTALLATION SOUS PLAN EN SURPLOMB 1/8"

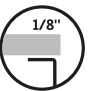
Éviers de cuisine



Éviers de bar



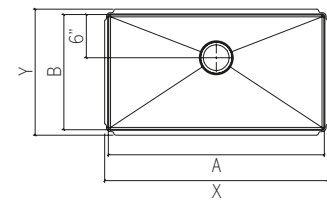
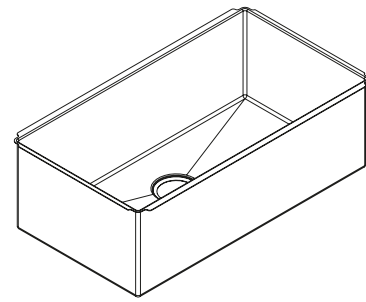
Éviers utilitaires



ACCESSOIRES DISPONIBLES

Pour voir la compatibilité des accessoires, référez-vous à la page 96.

ÉVIERS DE CUISINE



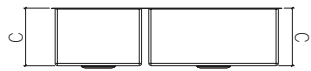
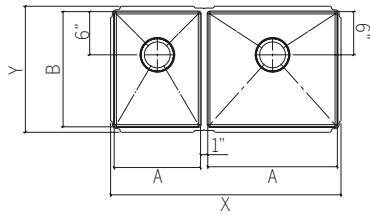
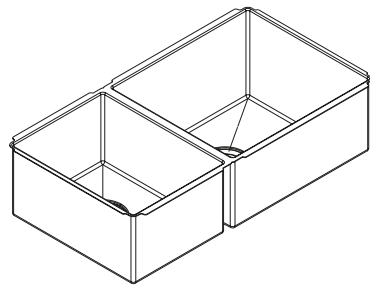
ARMOIRE 15"	ARMOIRE 18"	ARMOIRE 21"	ARMOIRE 24"	ARMOIRE 27"	ARMOIRE 30"	ARMOIRE 33"	ARMOIRE 36"	ARMOIRE 39"	ARMOIRE 42"
HORS-TOUT (X × Y) 10½" × 17½"	HORS-TOUT (X × Y) 13½" × 17½"	HORS-TOUT (X × Y) 16½" × 17½"	HORS-TOUT (X × Y) 19½" × 17½"	HORS-TOUT (X × Y) 22½" × 17½"	HORS-TOUT (X × Y) 25½" × 17½"	HORS-TOUT (X × Y) 28½" × 17½"	HORS-TOUT (X × Y) 31½" × 17½"	HORS-TOUT (X × Y) 34½" × 17½"	HORS-TOUT (X × Y) 37½" × 17½"
Évier 003903 CUVE (A × B × C) 9" × 16" × 8"	Évier 003907 CUVE (A × B × C) 12" × 16" × 8"	Évier 003909 CUVE (A × B × C) 15" × 16" × 8"	Évier 003912 CUVE (A × B × C) 18" × 16" × 8"	Évier 003913 CUVE (A × B × C) 21" × 16" × 8"	Évier 003910 CUVE (A × B × C) 24" × 16" × 8"	Évier 003919 CUVE (A × B × C) 27" × 16" × 8"	Évier 003915 CUVE (A × B × C) 30" × 16" × 8"	Évier 003995 CUVE (A × B × C) 33" × 16" × 8"	—
—	—	—	Évier 003981 CUVE (A × B × C) 18" × 16" × 10"	Évier 003914 CUVE (A × B × C) 21" × 16" × 10"	Évier 003918 CUVE (A × B × C) 24" × 16" × 10"	Évier 003922 CUVE (A × B × C) 27" × 16" × 10"	Évier 003908 CUVE (A × B × C) 30" × 16" × 10"	Évier 003927 CUVE (A × B × C) 33" × 16" × 10"	Évier 003928 CUVE (A × B × C) 36" × 16" × 10"
Grille 200902	Grille 200903	Grille 200904	Grille 200905	Grille 200906	Grille 200907	Grille 200908	Grille 200909	Grille 200910	Grille 200911
				HORS-TOUT (X × Y) 22½" × 18½"	HORS-TOUT (X × Y) 25½" × 18½"	HORS-TOUT (X × Y) 28½" × 18½"	HORS-TOUT (X × Y) 31½" × 18½"		
				Évier 003929 CUVE (A × B × C) 21" × 17" × 10"	Évier 003920 CUVE (A × B × C) 24" × 17" × 10"	Évier 003932 CUVE (A × B × C) 27" × 17" × 10"	Évier 003925 CUVE (A × B × C) 30" × 17" × 10"		
				Grille 200912	Grille 200913	Grille 200914	Grille 200915		
		HORS-TOUT (X × Y) 16½" × 19½"	HORS-TOUT (X × Y) 19½" × 19½"	HORS-TOUT (X × Y) 22½" × 19½"	HORS-TOUT (X × Y) 25½" × 19½"	HORS-TOUT (X × Y) 28½" × 19½"	HORS-TOUT (X × Y) 31½" × 19½"	HORS-TOUT (X × Y) 34½" × 19½"	HORS-TOUT (X × Y) 37½" × 19½"
		Évier 003937 CUVE (A × B × C) 15" × 18" × 10"	Évier 003938 CUVE (A × B × C) 18" × 18" × 10"	Évier 003939 CUVE (A × B × C) 21" × 18" × 10"	Évier 003941 CUVE (A × B × C) 24" × 18" × 10"	Évier 003942 CUVE (A × B × C) 27" × 18" × 10"	Évier 003935 CUVE (A × B × C) 30" × 18" × 10"	Évier 003944 CUVE (A × B × C) 33" × 18" × 10"	Évier 003946 CUVE (A × B × C) 36" × 18" × 10"
		Grille 200916	Grille 200917	Grille 200918	Grid 200919	Grille 200920	Grille 200921	Grille 200922	Grille 200923

ÉVIER 16" DIMENSION AVANT-ARRIÈRE

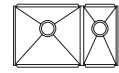
ÉVIER 17" DIMENSION AVANT-ARRIÈRE

ÉVIER 18" DIMENSION AVANT-ARRIÈRE

ÉVIERS DE CUISINE



ARMOIRE 33"



HORS-TOUT (X × Y)
29 1/2" × 17 1/2"

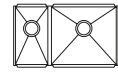
—

Évier 003989
CUVE (A × B × C)
G 18" × 16" × 10"
D 9" × 16" × 8"

Grille 200905 (L)

Grille 200902 (R)

ARMOIRE 36"



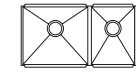
HORS-TOUT (X × Y)
29 1/2" × 17 1/2"

—

Évier 003982
CUVE (A × B × C)
G 9" × 16" × 8"
D 18" × 16" × 10"

Grille 200902 (L)

Grille 200905 (R)



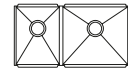
HORS-TOUT (X × Y)
32 1/2" × 17 1/2"

Évier 003934
CUVE (A × B × C)
G 18" × 16" × 8"
D 12" × 16" × 8"

Évier 003991
CUVE (A × B × C)
G 18" × 16" × 10"
D 12" × 16" × 8"

Grille 200905 (L)

Grille 200903 (R)



HORS-TOUT (X × Y)
32 1/2" × 17 1/2"

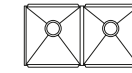
Évier 003936
CUVE (A × B × C)
G 12" × 16" × 8"
D 18" × 16" × 8"

Évier 003983
CUVE (A × B × C)
G 12" × 16" × 8"
D 18" × 16" × 10"

Grille 200903 (L)

Grille 200905 (R)

ARMOIRE 36"



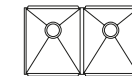
HORS-TOUT (X × Y)
32 1/2" × 17 1/2"

Évier 003987
CUVE (A × B × C)
G 15" × 16" × 8"
D 15" × 16" × 8"

—

Grille 200904 (L)

Grille 200904 (R)



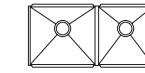
HORS-TOUT (X × Y)
32 1/2" × 19 1/2"

Évier 003949
CUVE (A × B × C)
G 15" × 18" × 10"
D 15" × 18" × 10"

Grille 200916 (L)

Grille 200916 (R)

ARMOIRE 39"



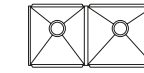
HORS-TOUT (X × Y)
35 1/2" × 17 1/2"

Évier 003947
CUVE (A × B × C)
G 18" × 16" × 8"
D 15" × 16" × 8"

Évier 003992
CUVE (A × B × C)
G 18" × 16" × 10"
D 15" × 16" × 8"

Grille 200905 (L)

Grille 200904 (R)



HORS-TOUT (X × Y)
35 1/2" × 17 1/2"

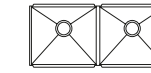
Évier 003948
CUVE (A × B × C)
G 15" × 16" × 8"
D 18" × 16" × 8"

Évier 003986
CUVE (A × B × C)
G 15" × 16" × 8"
D 18" × 16" × 10"

Grille 200904 (L)

Grille 200905 (R)

ARMOIRE 42"



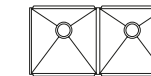
HORS-TOUT (X × Y)
38 1/2" × 17 1/2"

Évier 003963
CUVE (A × B × C)
G 18" × 16" × 8"
D 18" × 16" × 8"

—

Grille 200905 (L)

Grille 200905 (R)



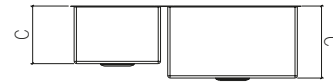
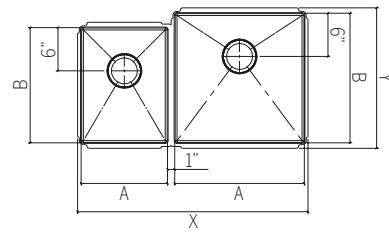
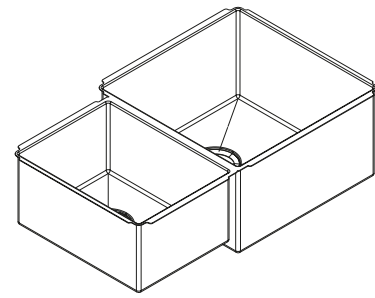
HORS-TOUT (X × Y)
38 1/2" × 19 1/2"

Évier 003958
CUVE (A × B × C)
G 18" × 18" × 10"
D 18" × 18" × 10"

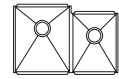
Grille 200917 (L)

Grille 200917 (R)

ÉVIERS DE CUISINE



ARMOIRE 33"



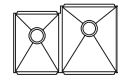
HORS-TOUT (X × Y)
29 1/2" × 19 1/2"

Évier 003988
CUVE (A × B × C)
G 15" × 18" × 10"
D 12" × 16" × 8"

Grille 200916 (L)

Grille 200903 (R)

ARMOIRE 36"

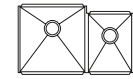


HORS-TOUT (X × Y)
29 1/2" × 19 1/2"

Évier 003984
CUVE (A × B × C)
G 12" × 16" × 8"
D 15" × 18" × 10"

Grille 200903 (L)

Grille 200916 (R)

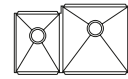


HORS-TOUT (X × Y)
32 1/2" × 19 1/2"

Évier 003952
CUVE (A × B × C)
G 18" × 18" × 10"
D 12" × 16" × 8"

Grille 200917 (L)

Grille 200903 (R)



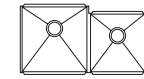
HORS-TOUT (X × Y)
32 1/2" × 19 1/2"

Évier 003953
CUVE (A × B × C)
G 12" × 16" × 8"
D 18" × 18" × 10"

Grille 200903 (L)

Grille 200917 (R)

ARMOIRE 39"

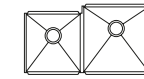


HORS-TOUT (X × Y)
35 1/2" × 19 1/2"

Évier 003954
CUVE (A × B × C)
G 18" × 18" × 10"
D 15" × 16" × 8"

Grille 200917 (L)

Grille 200904 (R)

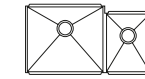


HORS-TOUT (X × Y)
35 1/2" × 19 1/2"

Évier 003957
CUVE (A × B × C)
G 15" × 16" × 8"
D 18" × 18" × 10"

Grille 200904 (L)

Grille 200917 (R)

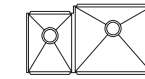


HORS-TOUT (X × Y)
35 1/2" × 19 1/2"

Évier 003959
CUVE (A × B × C)
G 21" × 18" × 10"
D 12" × 16" × 8"

Grille 200918 (L)

Grille 200903 (R)



HORS-TOUT (X × Y)
35 1/2" × 19 1/2"

Évier 003962
CUVE (A × B × C)
G 12" × 16" × 8"
D 21" × 18" × 10"

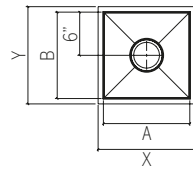
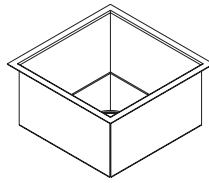
Grille 200903 (L)

Grille 200918 (R)

J7

À installer sous plan en surplomb 1/8"

ÉVIERS DE BAR



ARMOIRE 18"



HORS-TOUT (X × Y)
13½" × 13½"

Évier 003917
CUVE (A × B × C)
12" × 12" × 7"

Évier 003923
CUVE (A × B × C)
12" × 12" × 7"
DRAIN Ø 2"

Grille 200924

ARMOIRE 21"



HORS-TOUT (X × Y)
13½" × 16½"

Évier 003933
CUVE (A × B × C)
12" × 15" × 7"

Évier 003943
CUVE (A × B × C)
12" × 15" × 7"
DRAIN Ø 2"

Grille 200925



HORS-TOUT (X × Y)
16½" × 16½"

Évier 003924
CUVE (A × B × C)
15" × 15" × 7"

Évier 003931
CUVE (A × B × C)
15" × 15" × 7"
DRAIN Ø 2"

Grille 200926

ARMOIRE 24"

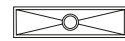


HORS-TOUT (X × Y)
19½" × 8½"

Évier 003967
CUVE (A × B × C)
18" × 7" × 6"

Grille
N/A

ARMOIRE 36"

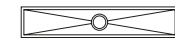


HORS-TOUT (X × Y)
31½" × 8½"

Évier 003968
CUVE (A × B × C)
30" × 7" × 6"

Grille
N/A

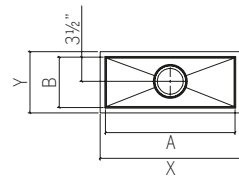
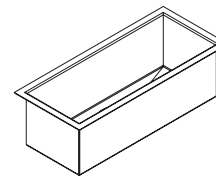
ARMOIRE 48"



HORS-TOUT (X × Y)
43½" × 8½"

Évier 003969
CUVE (A × B × C)
42" × 7" × 6"

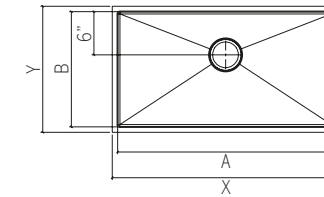
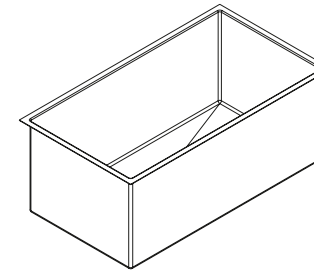
Grille
N/A



J7

À installer sous plan en surplomb 1/8"

ÉVIERS UTILITAIRES



ARMOIRE 27"



HORS-TOUT (X × Y)
22½" × 17½"

Évier 003972
CUVE (A × B × C)
21" × 16" × 12"

Grille 200906

ARMOIRE 30"



HORS-TOUT (X × Y)
25½" × 17½"

Évier 003973
CUVE (A × B × C)
24" × 16" × 12"

Grille 200907

ARMOIRE 36"



HORS-TOUT (X × Y)
31½" × 17½"

Évier 003974
CUVE (A × B × C)
30" × 16" × 12"

Grille 200909

ÉVIER 12" ET 15" DIMENSION AVANT-ARRIÈRE

ÉVIER 7" DIMENSION AVANT-ARRIÈRE

ÉVIER 16" DIMENSION AVANT-ARRIÈRE

UN
CLASSIQUE
QUI A FAIT
SES PREUVES

La collection Classic est le choix par excellence pour quiconque désire une cuisine de niveau professionnel. Les coins parfaitement arrondis des évier se nettoient en un tournemain, et le style classique et bien pensé s'harmonise à merveille à toute cuisine digne d'un grand chef.



CLASSIC

- Fabriqué à la main au Canada
- Coins parfaitement arrondis [29mm]
- D'un grade commercial et d'un matériel d'une épaisseur de calibre 16
- Matériel d'un grade 304 (18/10) pour une excellente résistance à la corrosion
- Produit respectueux de l'environnement, 100% recyclable
- Élégant fini brossé de type numéro 4 qui se marie parfaitement aux électroménagers
- Insonorisé avec des coussins, ce qui absorbe le son et aide à maintenir la température de l'eau
- Fond de bassin plat et côtés droits pour maximiser l'espace disponible dans la cuve
- Rainures élégantes dans le fond du bassin, facilitant le drainage de l'eau
- Emplacement arrière du drain avec diamètre de 3 1/2" – Pour les éviers de bar, veuillez vous référer aux fiches techniques pour les dimensions et l'emplacement du drain
- Pièces de fixation et gabarit de découpe inclus
- Certifications: ASME A112.19.3, CSA B45.0, CSA B45.4

UN PETIT *PLUS*

Rendez votre évier encore plus fonctionnel en ajoutant une ou plusieurs options À la Carte.

Visitez la section À la Carte pour plus d'informations



INSTALLATION SOUS PLAN EN SURPLOMB 1/8"

Éviers de cuisine



Éviers de bar



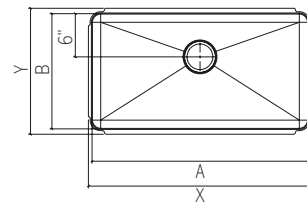
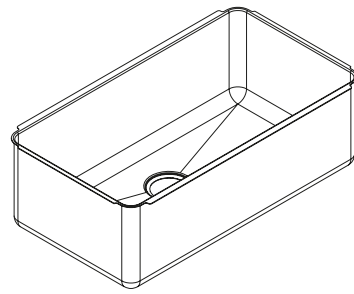
ACCESSOIRES DISPONIBLES






















Pour voir la compatibilité des accessoires, référez-vous à la page 96.

CLASSIC

À installer sous plan en surplomb 1/8"

ÉVIERS DE CUISINE



ARMOIRE 15"	ARMOIRE 18"	ARMOIRE 21"	ARMOIRE 24"	ARMOIRE 27"	ARMOIRE 30"	ARMOIRE 33"	ARMOIRE 36"	ARMOIRE 39"	ARMOIRE 42"
									
HORS-TOUT (X × Y) 10½" × 17½"	HORS-TOUT (X × Y) 13½" × 17½"	HORS-TOUT (X × Y) 16½" × 17½"	HORS-TOUT (X × Y) 19½" × 17½"	HORS-TOUT (X × Y) 22½" × 17½"	HORS-TOUT (X × Y) 25½" × 17½"	HORS-TOUT (X × Y) 28½" × 17½"	HORS-TOUT (X × Y) 31½" × 17½"	HORS-TOUT (X × Y) 34½" × 17½"	HORS-TOUT (X × Y) 37½" × 17½"
Évier 003202 CUVE (A × B × C) 9" × 16" × 8"	Évier 003203 CUVE (A × B × C) 12" × 16" × 8"	Évier 003204 CUVE (A × B × C) 15" × 16" × 8"	Évier 003205 CUVE (A × B × C) 18" × 16" × 8"	Évier 003206 CUVE (A × B × C) 21" × 16" × 8"	Évier 003285 CUVE (A × B × C) 24" × 16" × 8"	Évier 003210 CUVE (A × B × C) 27" × 16" × 8"	Évier 003240 CUVE (A × B × C) 30" × 16" × 8"	Évier 003284 CUVE (A × B × C) 33" × 16" × 8"	—
—	—	—	Évier 003244 CUVE (A × B × C) 18" × 16" × 10"	Évier 003207 CUVE (A × B × C) 21" × 16" × 10"	Évier 003209 CUVE (A × B × C) 24" × 16" × 10"	Évier 003211 CUVE (A × B × C) 27" × 16" × 10"	Évier 003213 CUVE (A × B × C) 30" × 16" × 10"	Évier 003214 CUVE (A × B × C) 33" × 16" × 10"	Évier 003215 CUVE (A × B × C) 36" × 16" × 10"
Grille 200902	Grille 200903	Grille 200904	Grille 200905	Grille 200906	Grille 200907	Grille 200908	Grille 200909	Grille 200910	Grille 200911
									
				HORS-TOUT (X × Y) 22½" × 18½"	HORS-TOUT (X × Y) 25½" × 18½"	HORS-TOUT (X × Y) 28½" × 18½"	HORS-TOUT (X × Y) 31½" × 18½"		
				Évier 003216 CUVE (A × B × C) 21" × 17" × 10"	Évier 003217 CUVE (A × B × C) 24" × 17" × 10"	Évier 003218 CUVE (A × B × C) 27" × 17" × 10"	Évier 003235 CUVE (A × B × C) 30" × 17" × 10"		
				Grille 200912	Grille 200913	Grille 200914	Grille 200915		
									
		HORS-TOUT (X × Y) 16½" × 19½"	HORS-TOUT (X × Y) 19½" × 19½"	HORS-TOUT (X × Y) 22½" × 19½"	HORS-TOUT (X × Y) 25½" × 19½"	HORS-TOUT (X × Y) 28½" × 19½"	HORS-TOUT (X × Y) 31½" × 19½"	HORS-TOUT (X × Y) 34½" × 19½"	HORS-TOUT (X × Y) 37½" × 19½"
		Évier 003222 CUVE (A × B × C) 15" × 18" × 10"	Évier 003258 CUVE (A × B × C) 18" × 18" × 10"	Évier 003224 CUVE (A × B × C) 21" × 18" × 10"	Évier 003280 CUVE (A × B × C) 24" × 18" × 10"	Évier 003226 CUVE (A × B × C) 27" × 18" × 10"	Évier 003290 CUVE (A × B × C) 30" × 18" × 10"	Évier 003259 CUVE (A × B × C) 33" × 18" × 10"	Évier 003257 CUVE (A × B × C) 36" × 18" × 10"
		Grille 200916	Grille 200917	Grille 200918	Grille 200919	Grille 200920	Grille 200921	Grille 200922	Grille 200923

ÉVIER 16" DIMENSION AVANT-ARRIÈRE

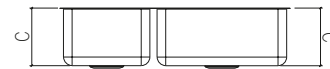
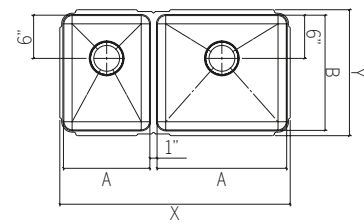
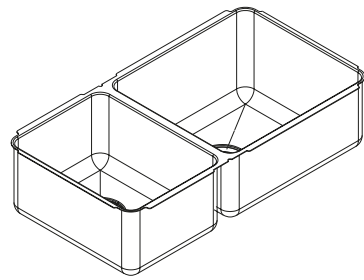
ÉVIER 17" DIMENSION AVANT-ARRIÈRE

ÉVIER 18" DIMENSION AVANT-ARRIÈRE

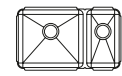
CLASSIC

À installer sous plan en surplomb 1/8"

ÉVIERS DE CUISINE



ARMOIRE 33"



HORS-TOUT (X × Y)
29½" × 17½"

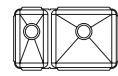
-

Évier 003256
CUVE (A × B × C)
G 18" × 16" × 10"
D 9" × 16" × 8"

Grille 200905 (L)

Grille 200902 (R)

ARMOIRE 36"



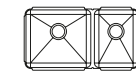
HORS-TOUT (X × Y)
29½" × 17½"

-

Évier 003246
CUVE (A × B × C)
G 9" × 16" × 8"
D 18" × 16" × 10"

Grille 200902 (L)

Grille 200905 (R)



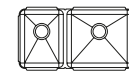
HORS-TOUT (X × Y)
32½" × 17½"

Évier 003277
CUVE (A × B × C)
G 18" × 16" × 8"
D 12" × 16" × 8"

Évier 003254
CUVE (A × B × C)
G 18" × 16" × 10"
D 12" × 16" × 8"

Grille 200905 (L)

Grille 200903 (R)



HORS-TOUT (X × Y)
32½" × 17½"

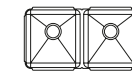
Évier 003278
CUVE (A × B × C)
G 12" × 16" × 8"
D 18" × 16" × 8"

Évier 003248
CUVE (A × B × C)
G 12" × 16" × 8"
D 18" × 16" × 10"

Grille 200903 (L)

Grille 200905 (R)

ARMOIRE 36"



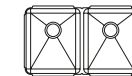
HORS-TOUT (X × Y)
32½" × 17½"

Évier 003251
CUVE (A × B × C)
G 15" × 16" × 8"
D 15" × 16" × 8"

-

Grille 200904 (L)

Grille 200904 (R)



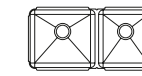
HORS-TOUT (X × Y)
32½" × 19½"

Évier 003232
CUVE (A × B × C)
G 15" × 18" × 10"
D 15" × 18" × 10"

Grille 200916 (L)

Grille 200916 (R)

ARMOIRE 39"



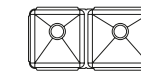
HORS-TOUT (X × Y)
35½" × 17½"

Évier 003281
CUVE (A × B × C)
G 18" × 16" × 8"
D 15" × 16" × 8"

Évier 003253
CUVE (A × B × C)
G 18" × 16" × 10"
D 15" × 16" × 8"

Grille 200905 (L)

Grille 200904 (R)



HORS-TOUT (X × Y)
35½" × 17½"

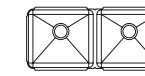
Évier 003282
CUVE (A × B × C)
G 15" × 16" × 8"
D 18" × 16" × 8"

Évier 003249
CUVE (A × B × C)
G 15" × 16" × 8"
D 18" × 16" × 10"

Grille 200904 (L)

Grille 200905 (R)

ARMOIRE 42"



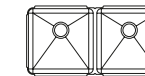
HORS-TOUT (X × Y)
38½" × 17½"

Évier 003283
CUVE (A × B × C)
G 18" × 16" × 8"
D 18" × 16" × 8"

-

Grille 200905 (L)

Grille 200905 (R)



HORS-TOUT (X × Y)
38½" × 19½"

Évier 003238
CUVE (A × B × C)
G 18" × 18" × 10"
D 18" × 18" × 10"

Grille 200917 (L)

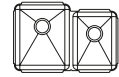
Grille 200917 (R)

CLASSIC

À installer sous plan en surplomb 1/8"

ÉVIERS DE CUISINE

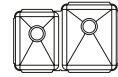
ARMOIRE 33"

HORS-TOUT (X × Y)
29½" × 19½"Évier 003252
CUVE (A × B × C)
G 15" × 18" × 10"
D 12" × 16" × 8"

Grille 200916 (L)

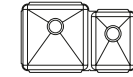
Grille 200903 (R)

ARMOIRE 36"

HORS-TOUT (X × Y)
29½" × 19½"Évier 003247
CUVE (A × B × C)
G 12" × 16" × 8"
D 15" × 18" × 10"

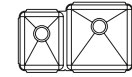
Grille 200903 (L)

Grille 200916 (R)

HORS-TOUT (X × Y)
32½" × 19½"Évier 003233
CUVE (A × B × C)
G 18" × 18" × 10"
D 12" × 16" × 8"

Grille 200917 (L)

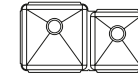
Grille 200903 (R)

HORS-TOUT (X × Y)
32½" × 19½"Évier 003234
CUVE (A × B × C)
G 12" × 16" × 8"
D 18" × 18" × 10"

Grille 200903 (L)

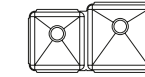
Grille 200917 (R)

ARMOIRE 39"

HORS-TOUT (X × Y)
35½" × 19½"Évier 003236
CUVE (A × B × C)
G 18" × 18" × 10"
D 15" × 16" × 8"

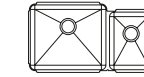
Grille 200917 (L)

Grille 200904 (R)

HORS-TOUT (X × Y)
35½" × 19½"Évier 003237
CUVE (A × B × C)
G 15" × 16" × 8"
D 18" × 18" × 10"

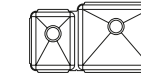
Grille 200904 (L)

Grille 200917 (R)

HORS-TOUT (X × Y)
35½" × 19½"Évier 003239
CUVE (A × B × C)
G 21" × 18" × 10"
D 12" × 16" × 8"

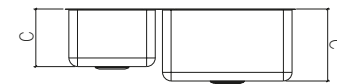
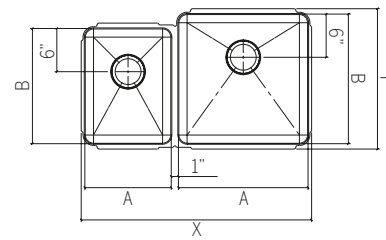
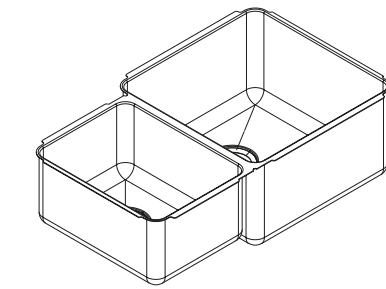
Grille 200918 (L)

Grille 200903 (R)

HORS-TOUT (X × Y)
35½" × 19½"Évier 003241
CUVE (A × B × C)
G 12" × 16" × 8"
D 21" × 18" × 10"

Grille 200903 (L)

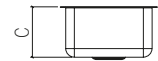
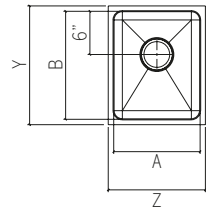
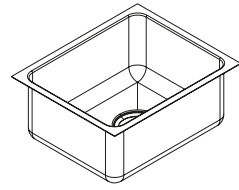
Grille 200918 (R)



CLASSIC

À installer sous plan en surplomb 1/8"

ÉVIERS DE BAR



ARMOIRE 18"



HORS-TOUT (X × Y)
13½" × 13½"

Évier 003212
CUVE (A × B × C)
12" × 12" × 7"

Évier 003219
CUVE (A × B × C)
12" × 12" × 7"
DRAIN Ø 2"

Grille 200924

ARMOIRE 21"



HORS-TOUT (X × Y)
13½" × 16½"

Évier 003228
CUVE (A × B × C)
12" × 15" × 7"

Évier 003229
CUVE (A × B × C)
12" × 15" × 7"
DRAIN Ø 2"

Grille 200925



HORS-TOUT (X × Y)
16½" × 16½"

Évier 003225
CUVE (A × B × C)
15" × 15" × 7"

Évier 003227
CUVE (A × B × C)
15" × 15" × 7"
DRAIN Ø 2"

Grille 200926

ÉVIER 12" ET 15" DIMENSION AVANT-ARRIÈRE

ACCESSOIRES INOX

CATALOGUE

HOME REFINEMENTS PAR JULIEN

UN COUP *DE MAIN* POUR VOTRE ÉVIER

Drains, grilles, passoirs, planches à découper, etc. : les façons de rehausser votre évier Home Refinements sont nombreuses. Tous plus magnifiques les uns que les autres, ces accessoires fonctionnent aussi comme un charme.

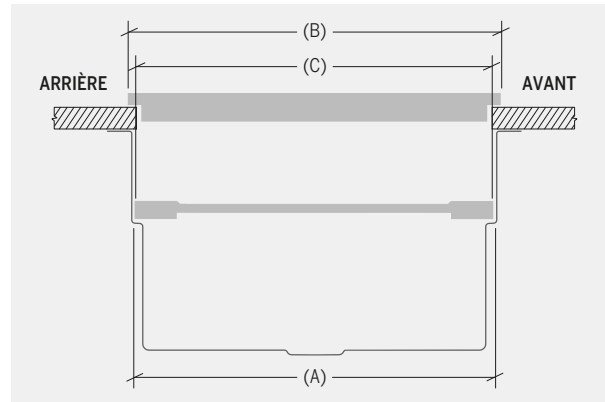


COMPATIBILITÉ DES ACCESSOIRES

La mesure des niveaux (B) et (C) correspond à la dimension avant-arrière de l'accessoire.

SMARTSTATION

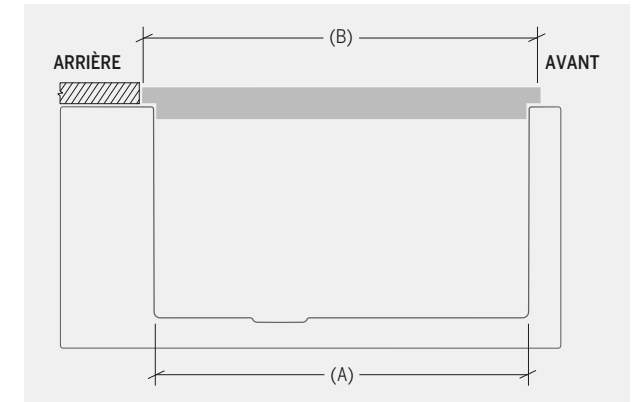
CUVE AVANT-ARRIÈRE (A)	ACCESSOIRES COMPATIBLES	
	NIVEAU SUPÉRIEUR (B)	NIVEAU INFÉRIEUR (C)
18"	19"	18"



SOCIALCORNER

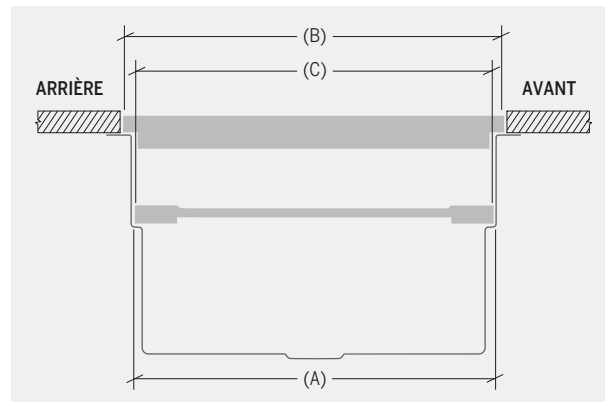
CUVE AVANT-ARRIÈRE (A)	ACCESSOIRES COMPATIBLES	
	NIVEAU SUPÉRIEUR (B)	NIVEAU INFÉRIEUR (C)
18"	19"	N/A

*L'utilisation d'accessoires n'est pas possible lorsque l'évier est installé sous plan en surplomb 1/8".



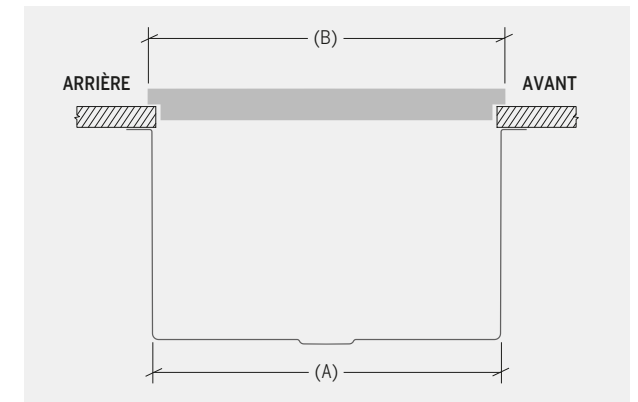
SMARTSTATION REV10

CUVE AVANT-ARRIÈRE (A)	ACCESSOIRES COMPATIBLES	
	NIVEAU SUPÉRIEUR (B)	NIVEAU INFÉRIEUR (C)
17 1/4"	18"	17"



URBANEDGE | J7 | CLASSIC

CUVE AVANT-ARRIÈRE (A)	ACCESSOIRES COMPATIBLES	
	NIVEAU SUPÉRIEUR (B)	NIVEAU INFÉRIEUR (C)
16"	17"	N/A
17"	18"	N/A
18"	19"	N/A



PASSOIRES

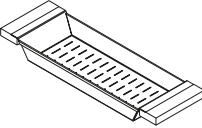
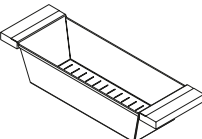
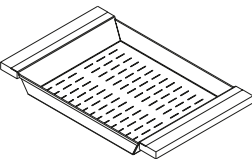
POUR ÉVIERS EN ACIER INOXYDABLE

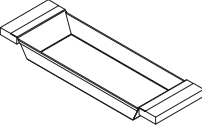
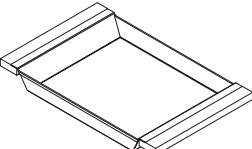
- Peuvent être utilisées sur l'évier pour créer de l'espace de travail supplémentaire ou directement sur le comptoir
- Idéales pour le rinçage des aliments
- Design innovant et fonctionnel qui s'agence aux autres accessoires standard Home Refinements
- Poignées 100% érable massif ou noyer de qualité supérieure et très durable
- Pieds en caoutchouc pour une meilleure protection et stabilité
- En acier inoxydable de grade 304 (18/10) résistant à la corrosion
- Élégant fini brossé de type numéro 4 qui se marie parfaitement aux électroménagers

PLATEAUX

POUR ÉVIERS EN ACIER INOXYDABLE

- Peuvent être utilisés sur l'évier pour créer de l'espace de travail supplémentaire ou directement sur le comptoir
- Idéals pour la préparation ou le service des aliments
- Design innovant et fonctionnel qui s'agence aux autres accessoires standard Home Refinements
- Poignées 100% érable massif ou noyer de qualité supérieure et très durable
- Pieds en caoutchouc pour une meilleure protection et stabilité
- En acier inoxydable de grade 304 (18/10) résistant à la corrosion
- Élégant fini brossé de type numéro 4 qui se marie parfaitement aux électroménagers

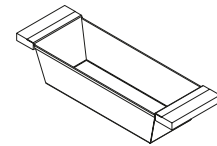
	POIGNÉES	CUVE (AVANT-ARRIÈRE)	DIMENSIONS	PASSOIRE	
	Érable	16"	6" x 17" x 2¼"	205317	
		17"	6" x 18" x 2¼"	205318	
		18"	6" x 19" x 2¼"	205319	
	Noyer	16"	6" x 17" x 2¼"	205217	
		17"	6" x 18" x 2¼"	205218	
		18"	6" x 19" x 2¼"	205219	
		Érable	16"	6" x 17" x 4¼"	205323
			17"	6" x 18" x 4¼"	205324
			18"	6" x 19" x 4¼"	205325
Noyer		16"	6" x 17" x 4¼"	205223	
		17"	6" x 18" x 4¼"	205224	
		18"	6" x 19" x 4¼"	205225	
		Érable	16"	12" x 17" x 2¼"	205329
			17"	12" x 18" x 2¼"	205330
			18"	12" x 19" x 2¼"	205331
	Noyer	16"	12" x 17" x 2¼"	205229	
		17"	12" x 18" x 2¼"	205230	
		18"	12" x 19" x 2¼"	205231	

	POIGNÉES	CUVE (AVANT-ARRIÈRE)	DIMENSIONS	PLATEAU	
	Érable	16"	6" x 17" x 2¼"	205320	
		17"	6" x 18" x 2¼"	205321	
		18"	6" x 19" x 2¼"	205322	
	Noyer	16"	6" x 17" x 2¼"	205220	
		17"	6" x 18" x 2¼"	205221	
		18"	6" x 19" x 2¼"	205222	
		Érable	16"	12" x 17" x 2¼"	205332
			17"	12" x 18" x 2¼"	205333
			18"	12" x 19" x 2¼"	205334
Noyer		16"	12" x 17" x 2¼"	205232	
		17"	12" x 18" x 2¼"	205233	
		18"	12" x 19" x 2¼"	205234	

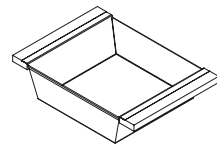
BACS

POUR ÉVIERS EN ACIER INOXYDABLE

- Peuvent être utilisés sur l'évier pour créer de l'espace de travail supplémentaire ou directement sur le comptoir
- Idéals pour la préparation ou le service des aliments ou comme bacs à glaçons pour rafraîchir les boissons
- Design innovant et fonctionnel qui s'agence aux autres accessoires standard Home Refinements
- Poignées 100% érable massif ou noyer de qualité supérieure et très durable
- Pieds en caoutchouc pour une meilleure protection et stabilité
- En acier inoxydable de grade 304 (18/10) résistant à la corrosion
- Élégant fini brossé de type numéro 4 qui se marie parfaitement aux électroménagers



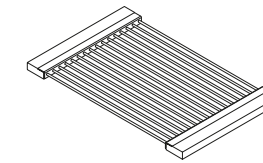
POIGNÉES	CUVE (AVANT-ARRIÈRE)	DIMENSIONS	BAC
Érable	16"	6" x 17" x 4¼"	205326
	17"	6" x 18" x 4¼"	205327
	18"	6" x 19" x 4¼"	205328
Noyer	16"	6" x 17" x 4¼"	205226
	17"	6" x 18" x 4¼"	205227
	18"	6" x 19" x 4¼"	205228
Érable	16"	12" x 17" x 4¼"	205340
	17"	12" x 18" x 4¼"	205341
	18"	12" x 19" x 4¼"	205342
Noyer	16"	12" x 17" x 4¼"	205240
	17"	12" x 18" x 4¼"	205241
	18"	12" x 19" x 4¼"	205242



SUPPORTS DE SÉCHAGE ET VEGGIE SCOOP

POUR ÉVIERS EN ACIER INOXYDABLE

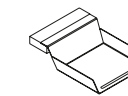
- Idéals pour assécher la vaisselle ou refroidir les plats chauds
- Design innovant et fonctionnel qui s'agence aux autres accessoires standard Home Refinements
- Poignées 100% érable massif ou noyer de qualité supérieure et très durable
- Pour une utilisation sur l'évier ou sur le comptoir
- En acier inoxydable de grade 304 (18/10) résistant à la corrosion
- Élégant fini brossé de type numéro 4 qui se marie parfaitement aux électroménagers



POIGNÉES	CUVE (AVANT-ARRIÈRE)	DIMENSIONS	SUPPORT
Érable	16"	12" x 17" x 1"	215306
	17"	12" x 18" x 1"	215307
	18"	12" x 19" x 1"	215308
Noyer	16"	12" x 17" x 1"	215206
	17"	12" x 18" x 1"	215207
	18"	12" x 19" x 1"	215208

VEGGIE SCOOP

- Idéales pour le service et la cueillette des aliments sur les planches à découper
- Design innovant et fonctionnel qui s'agence aux autres accessoires standard HomeRefinements
- Poignée 100% érable massif ou noyer de qualité supérieure et très durable
- En acier inoxydable de grade 304 (18/10) résistant à la corrosion
- Élégant fini brossé de type numéro 4 qui se marie parfaitement aux électroménagers

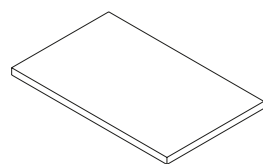


POIGNÉE	CUVE (AVANT-ARRIÈRE)	DIMENSIONS	SCOOP
Érable	-	6" x 8" x 2¼"	205338
Noyer	-	6" x 8" x 2¼"	205238

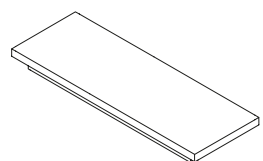
PLANCHES À DÉCOUPER ET PLANCHES DE PRÉSENTATION

POUR ÉVIERS EN ACIER INOXYDABLE

- Peuvent être utilisées sur l'évier pour créer de l'espace de travail supplémentaire ou directement sur le comptoir
- Design innovant et fonctionnel qui s'agence aux autres accessoires standard Home Refinements
- 100% érable massif ou noyer de qualité supérieure et très durable
- Finition à l'huile de grade alimentaire
- Sécuritaire pour la découpe et la préparation d'aliments

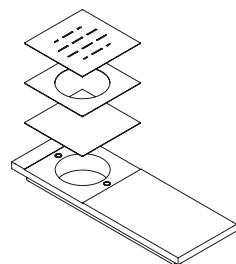


ESSENCE	CUVE (AVANT-ARRIÈRE)	DIMENSIONS	PLANCHE
Érable	16"	12" x 17" x 1½"	210064
	17"	12" x 18" x 1½"	210066
	18"	12" x 19" x 1½"	210068
Noyer	16"	12" x 17" x 1½"	210063
	17"	12" x 18" x 1½"	210065
	18"	12" x 19" x 1½"	210067



ESSENCE	CUVE (AVANT-ARRIÈRE)	DIMENSIONS	PLANCHE
Érable	18"	6" x 19" x 1½"	210080
Noyer	18"	6" x 19" x 1½"	210077

PLANCHE DE PRÉSENTATION

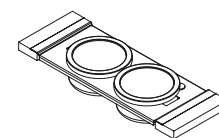


ESSENCE	CUVE (AVANT-ARRIÈRE)	DIMENSIONS	PLANCHE
Érable	16"	6" x 17" x 1½"	210072
	17"	6" x 18" x 1½"	210073
	18"	6" x 19" x 1½"	210074
Noyer	16"	6" x 17" x 1½"	210069
	17"	6" x 18" x 1½"	210070
	18"	6" x 19" x 1½"	210071

PLANCHES DE SERVICE AVEC BOLS

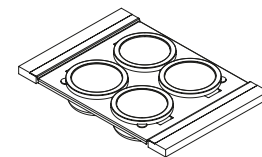
POUR ÉVIERS EN ACIER INOXYDABLE

- Peuvent être utilisées sur l'évier pour créer de l'espace de travail supplémentaire ou directement sur le comptoir
- Idéals pour la présentation ou pour servir la nourriture
- Les aliments restent au frais pendant le service
- Design innovant et fonctionnel qui s'agence aux autres accessoires standard Home Refinements
- Petits bols en acier inoxydable avec couvercles permettent de ranger leur contenu facilement
- Couvercles en silicone sans BPA allant au lave-vaisselle
- 100 % érable massif ou noyer de qualité supérieure et très durable
- Pieds en plastique pour une meilleure protection et stabilité
- En acier inoxydable de grade 304 (18/10) résistant à la corrosion
- Élégant fini brossé de type numéro 4 qui se marie parfaitement aux électroménagers



POIGNÉES	CUVE (AVANT-ARRIÈRE)	DIMENSIONS	PLANCHE
Érable	16"	6" x 17" x 3"	225301
	17"	6" x 18" x 3"	225302
	18"	6" x 19" x 3"	225303

Noyer	16"	6" x 17" x 3"	225201
	17"	6" x 18" x 3"	225202
	18"	6" x 19" x 3"	225203



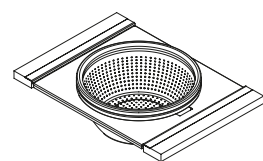
Érable	16"	12" x 17" x 3"	225304
	17"	12" x 18" x 3"	225305
	18"	12" x 19" x 3"	225306

Noyer	16"	12" x 17" x 3"	225204
	17"	12" x 18" x 3"	225205
	18"	12" x 19" x 3"	225206

PLANCHE DE SERVICE AVEC BOL ET PASSOIRE

POUR ÉVIERS EN ACIER INOXYDABLE

- Peuvent être utilisées sur l'évier pour créer de l'espace de travail supplémentaire
- Idéale pour le trempage et le rincage de la nourriture
- Bol et passoire de grande dimension pouvant être utilisés à l'évier ou directement sur les surfaces de travail
- Design innovant et fonctionnel qui s'agence aux autres accessoires standard Home Refinements
- 100 % érable massif ou noyer de qualité supérieure et très durable
- Pieds en plastique pour une meilleure protection et stabilité
- En acier inoxydable de grade 304 (18/10) résistant à la corrosion
- Élégant fini brossé de type numéro 4 qui se marie parfaitement aux électroménagers

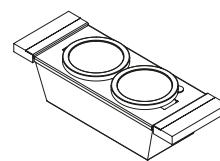


POIGNÉES	CUVE (AVANT-ARRIÈRE)	DIMENSIONS	PLANCHE
Érable (M)	16"	12" x 17" x 4"	225307
	17"	12" x 18" x 4"	225308
	18"	12" x 19" x 4"	225309
Noyer (W)	16"	12" x 17" x 4"	225207
	17"	12" x 18" x 4"	225208
	18"	12" x 19" x 4"	225209

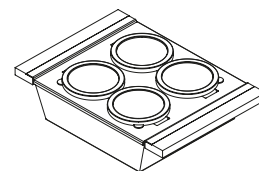
BACS DE SERVICE AVEC BOLS

POUR ÉVIERS EN ACIER INOXYDABLE

- Peuvent être utilisés sur l'évier pour créer de l'espace de travail supplémentaire ou directement sur le comptoir
- Idéals pour la présentation ou pour servir la nourriture
- En remplissant le bac de glace, les aliments restent au frais pendant le service
- Design innovant et fonctionnel qui s'agence aux autres accessoires standard Home Refinements
- Petits bols en acier inoxydable avec couvercles permettent de ranger leur contenu facilement
- Couvercles en silicone sans BPA allant au lave-vaisselle
- 100 % érable massif ou noyer de qualité supérieure et très durable
- Pieds en plastique pour une meilleure protection et stabilité
- En acier inoxydable de grade 304 (18/10) résistant à la corrosion
- Élégant fini brossé de type numéro 4 qui se marie parfaitement aux électroménagers



POIGNÉES	CUVE (AVANT-ARRIÈRE)	DIMENSIONS	BAC
Érable	16"	6" x 17" x 4"	225310
	17"	6" x 18" x 4"	225311
	18"	6" x 19" x 4"	225312
Noyer	16"	6" x 17" x 4"	225210
	17"	6" x 18" x 4"	225211
	18"	6" x 19" x 4"	225212



Érable	16"	12" x 17" x 4"	225313
	17"	12" x 18" x 4"	225314
	18"	12" x 19" x 4"	225315
Noyer	16"	12" x 17" x 4"	225213
	17"	12" x 18" x 4"	225214
	18"	12" x 19" x 4"	225215

PRODUIT D'ENTRETIEN

POUR LE BOIS

- À appliquer régulièrement sur les accessoires de cuisine en bois
- Contient de la cire d'abeille, de la cire de carnauba et de l'huile de son de riz
- Sans huile minérale
- Grade alimentaire





DESCRIPTION	VOLUME / UNITÉ	QTÉ	PRODUIT
Cire d'entretien pour le bois	70 ml (2,5 fl. oz)	1	215019

GRILLES

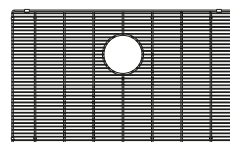
SMARTSTATION

- Idéales pour le rinçage et le drainage des aliments ou simplement pour protéger la surface de l'évier contre les égratignures
- Pieds en caoutchouc pour une meilleure protection et stabilité
- Caoutchouc sur les coins pour protéger l'évier des égratignures
- En acier inoxydable de grade 304 (18/10) résistant à la corrosion



COLLECTION	POSITION DU DRAIN	CUVE	GRILLE
SmartStation	Centre	12" x 17"	200930
		18" x 17"	200931
		24" x 17"	200913
		27" x 17"	200914
		30" x 17"	200915
		36" x 17"	200932
	Gauche ou droite	48" x 17"	200927
		60" x 17"	200927*
			200928*
			200928*
SmartStation avec bordure prolongée	Centre	30" x 16"	200909
		36" x 16"	200911
	Gauche ou droite	48" x 16"	200949
			200950

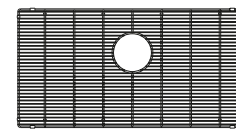
SOCIALCORNER



COLLECTION	POSITION DU DRAIN	CUVE	GRILLE
SocialCorner	Centre	23" x 18"	200933
		29" x 18"	200934
		35" x 18"	200935

URBANEDGE, J7, CLASSIC

- Idéales pour le rinçage et le drainage des aliments ou simplement pour protéger la surface de l'évier contre les égratignures
- Pieds en caoutchouc pour une meilleure protection et stabilité
- Caoutchouc sur les coins pour protéger l'évier des égratignures
- En acier inoxydable de grade 304 (18/10) résistant à la corrosion

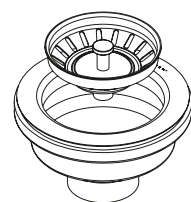


COLLECTION	POSITION DU DRAIN	CUVE	GRILLE
UrbanEdge, J7, Classic	Centre	9" x 16"	200902
		12" x 12"	200924
		12" x 15"	200925
		12" x 16"	200903
		15" x 15"	200926
		15" x 16"	200904
		15" x 18"	200916
		18" x 16"	200905
		18" x 18"	200917
		21" x 16"	200906
		21" x 17"	200912
		21" x 18"	200918
		24" x 16"	200907
		24" x 17"	200913
		24" x 18"	200919
		27" x 16"	200908
		27" x 17"	200914
		27" x 18"	200920
		30" x 16"	200909
		30" x 17"	200915
		30" x 18"	200921
		33" x 16"	200910
		33" x 18"	200922
36" x 16"	200911		
36" x 18"	200923		

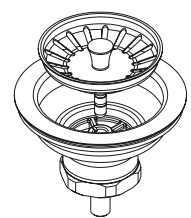
*En raison de la longueur hors norme de la cuve, les grilles sont fournies en 2 sections.

DRAINS

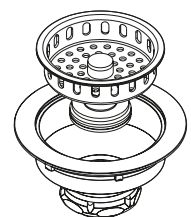
POUR ÉVIERS EN ACIER INOXYDABLE



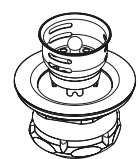
DIAMÈTRE	FINI	DRAIN
3 1/2"	Acier inoxydable	100056
<ul style="list-style-type: none"> - Construction en acier inoxydable et plastique - Crépine en acier inoxydable amovible - Raccord de 1 1/2" de diamètre par 4" de long inclus 		<ul style="list-style-type: none"> - Pour ouverture de drain standard de 3 1/2" de diamètre - S'adapte aux éviers en acier inoxydable



DIAMÈTRE	FINI	DRAIN
3 1/2"	Nickel brossé Chrome poli	100080 100081
<ul style="list-style-type: none"> - Construction en laiton massif - Crépine en acier inoxydable amovible - Disponible en deux finis 		<ul style="list-style-type: none"> - Pour ouverture de drain standard de 3 1/2" de diamètre - S'adapte aux éviers en acier inoxydable et aux éviers en argile réfractaire jusqu'à 2" d'épaisseur

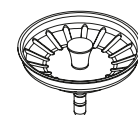


DIAMÈTRE	FINI	DRAIN
3 1/2"	Nickel brossé Chrome poli	100082 100083
<ul style="list-style-type: none"> - Construction en laiton massif - Crépine profonde amovible 		<ul style="list-style-type: none"> - Pour ouverture de drain standard de 3 1/2" de diamètre - S'adapte aux éviers en acier inoxydable



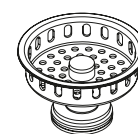
DIAMÈTRE	FINI	DRAIN
2"	Nickel brossé Chrome poli	100085 100086
<ul style="list-style-type: none"> - Construction en laiton massif - Crépine profonde amovible 		<ul style="list-style-type: none"> - Pour ouverture de drain standard de 2" de diamètre - S'adapte aux éviers en acier inoxydable

PIÈCES DE REMPLACEMENT



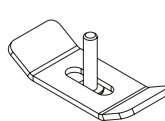
DESCRIPTION	FINI	DRAIN
Crépine	Nickel brossé	100132
	Chrome poli	100133

- Crépine de remplacement pour drain # 100080 et # 100081

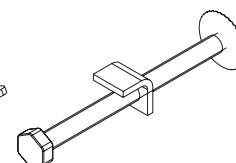


DESCRIPTION	FINI	DRAIN
Crépine	Nickel brossé	100134
	Chrome poli	100135

- Crépine de remplacement pour drain # 100082 et # 100083



010700



011126

DESCRIPTION	TYPE D'INSTALLATION	QTÉ	PIÈCE
Pièces de fixation	Sous plan	5	010700
Pièces de fixation	Sur plan	5	011126

- Pièces de fixation pour installation
- Installation sur plan de travail



011240



011241

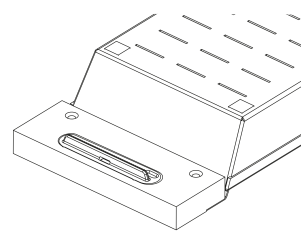
DESCRIPTION	TYPE D'INSTALLATION	QTÉ	PIÈCE
Pieds en caoutchouc pour grille		8	011240

- Protègent le fond et les parois de l'évier
- Assurent une meilleure stabilité de la grille

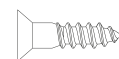
DESCRIPTION	TYPE D'INSTALLATION	QTÉ	PIÈCE
Coins en caoutchouc pour grille		8	011241

- Protègent les parois de l'évier

PIÈCES DE REMPLACEMENT

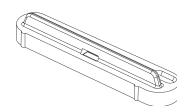


DESCRIPTION	ESSENCE	DIMENSION	PIÈCE
Ensemble de 2 poignées	Noyer	12"	299033
	Noyer	6"	299034
	Érable	12"	299035
	Érable	6"	299036
<ul style="list-style-type: none"> - Ensemble de 2 poignées 12" ou 6" pour accessoires 17" - Inclut 2 butées et 4 vis 			
Ensemble de 2 poignées	Noyer	12"	299037
	Noyer	6"	299038
	Érable	12"	299039
	Érable	6"	299040
<ul style="list-style-type: none"> - Ensemble de 2 poignées 12" ou 6" pour accessoires 16" et 18" - Inclut 2 butées et 4 vis 			



299045

DESCRIPTION	QTÉ	PIÈCE
Ensemble de 4 vis	1	299045
<ul style="list-style-type: none"> - Ensemble de 4 vis pour installation de butées pour accessoires avec poignées de bois 		
Ensemble de 2 butées et 4 vis	1	299046
<ul style="list-style-type: none"> - Ensemble de 2 butées et 4 vis pour accessoires avec poignées de bois 		



011240

L'ARGILE : INTEMPORELLE ET INÉGALÉE.

Notre processus de cuisson produit des éviers de première qualité parfaitement lisses et solides – et ô combien élégants. Et parce que nous voulons vous donner le choix, les éviers de cuisine Fira sont offerts avec deux options de tabliers : le tablier plat, à l'allure contemporaine, et le tablier de style Shaker, pour une touche plus classique. Grâce à leur rebord intégré pour accessoires, les éviers Fira constituent de véritables stations de travail, dont la commodité n'a d'égale que le raffinement de la gamme d'accessoires qui les complémente.





FIRA

- Conçu au Canada, fabriqué à la main en Italie
- Coins légèrement arrondis [10mm]
- Design de tablier avant réversible: plat ou de style Shaker
- Cuve profond de 10" et murs de 3/4" d'épaisseur, pour un espace de travail optimisé
- Dimensions variables du produit $\pm 3/16"$, dûes au procédé de fabrication
- Fabriqué en argile réfractaire émaillé sur tous les côtés, fini blanc lustré
- Emplacement du drain sur le côté ou centré avec diamètre de 3 1/2"
- Fond incliné pour un drainage maximal
- Compatible avec certains broyeurs à ordures, il est recommandé de valider les spécifications du broyeur et du drain retenu quant à l'épaisseur de parois maximale acceptée
- Aucun gabarit de découpe fourni, il est recommandé d'avoir l'évier en main avant de finaliser l'armoire et le comptoir
- Certifications : ASME A112.19.2/CSA B45.1

Éviers de cuisine



Évier de bar



SUPERBE SOUS TOUS
LES ANGLES

Vous pouvez visualiser cet évier
avec notre configurateur 3D en ligne
en quelques clics.

Visitez l'adresse suivante :
homerefinements.ca/fr/alacarte/configurateur3d/

LE CONFIGURATEUR

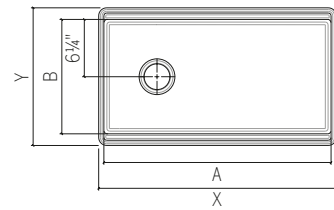
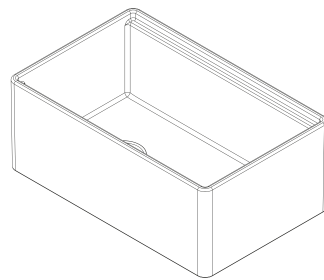
3D

ACCESSOIRES DISPONIBLES

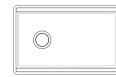
Pour voir la compatibilité des accessoires, référez-vous à la page 126.

FIRA

Installation sous plan avec tablier

ÉVIERS DE CUISINE
AVEC REBORD

ARMOIRE 33"

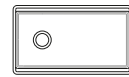
HORS-TOUT
(X × Y × Z)*
29 3/4" × 19" × 11 1/2"Évier 093019
CUVE (A × B × C)*
28 1/4" × 15 3/4" × 10"

INCLUS

Planche à découper
210060

Grille 200946

ARMOIRE 36"

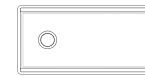
HORS-TOUT
(X × Y × Z)*
32 3/4" × 19" × 11 1/2"Évier 093319
CUVE (A × B × C)*
31 1/4" × 15 3/4" × 10"

INCLUS

Planche à découper
210060

Grille 200939

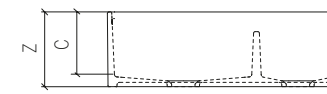
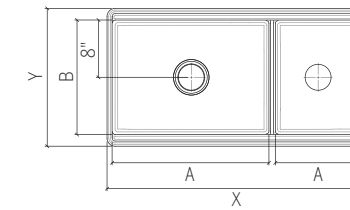
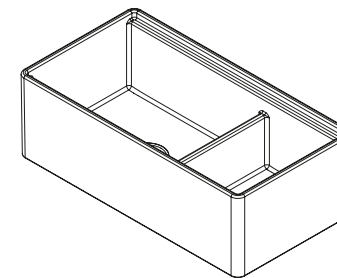
ARMOIRE 39"

HORS-TOUT
(X × Y × Z)*
35 3/4" × 19" × 11 1/2"Évier 093619
CUVE (A × B × C)*
34 1/4" × 15 3/4" × 10"

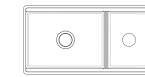
INCLUS

Planche à découper
210060

Grille 200941

*Les dimensions
peuvent varier de
± 3/16"ÉVIERS DE CUISINE
AVEC REBORD

ARMOIRE 39"

HORS-TOUT
(X × Y × Z)*
35 3/4" × 19" × 11 1/2"Évier 103619
CUVE (A × B × C)*
G 21" × 15 3/4" × 10"
D 11 1/4" × 15 3/4" × 10"

INCLUS

Planche à découper
210060

Grille 200942 (G)

Grille 200943 (D)

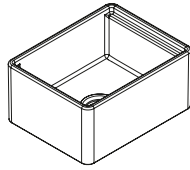
*Les dimensions
peuvent varier de
± 3/16"

ÉVIER 15 3/4" DIMENSION AVANT-ARRIÈRE

ÉVIER 15 3/4" DIMENSION AVANT-ARRIÈRE

FIRA

Installation sous plan avec tablier

ÉVIERS DE BAR
AVEC REBORD

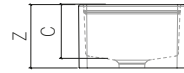
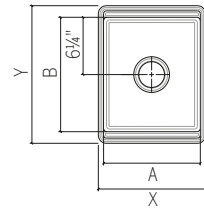
ARMOIRE 21"

HORS-TOUT
(X × Y × Z)*
14¾" × 19" × 8¾"Évier 091519
CUVE (A × B × C)*
13¾" × 15¾" × 7"

INCLUS

Planche à découper
210061

Grille 200936

*Les dimensions
peuvent varier de
± 3/16"

ÉVIER 15¾" DIMENSION AVANT-ARRIÈRE

OPTIMISEZ VOTRE ÉVIER

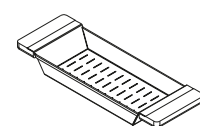
Drains, grilles, passoires, planches à découper, etc. : les façons de rehausser votre évier Home Refinements sont nombreuses. Tous plus magnifiques les uns que les autres, ces accessoires fonctionnent également comme un charme.



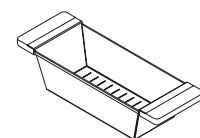
PASSOIRES

POUR ÉVIERS EN ARGILE RÉFRACTAIRE

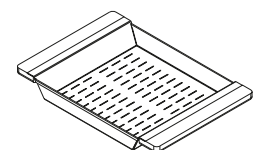
- Conçues pour s'agencer aux autres accessoires en noyer pour évier en argile réfractaire avec rebord pour accessoires
- Idéales pour préparer et servir la nourriture
- Faites en acier inoxydable de grade 304 (18/10) avec poignées en noyer massif
- Pieds en caoutchouc pour une meilleure stabilité et protection



COLLECTION	CUVE (AVANT-ARRIÈRE)	DIMENSIONS	PASSOIRE
Fira	15 3/4"	6" × 17 3/8" × 2 1/4"	205036



Fira	15 3/4"	6" × 17 3/8" × 4 1/4"	205038
------	---------	-----------------------	--------

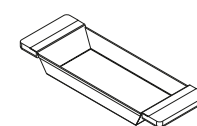


Fira	15 3/4"	12" × 17 3/8" × 2 1/4"	205040
------	---------	------------------------	--------

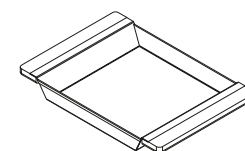
PLATEAUX ET BACS

POUR ÉVIERS EN ARGILE RÉFRACTAIRE

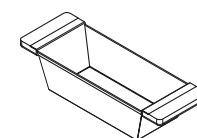
- Conçues pour s'agencer aux autres accessoires en noyer pour évier en argile réfractaire avec rebord pour accessoires
- Idéal pour préparer ou servir les aliments
- Faites en acier inoxydable de grade 304 (18/10) avec poignées en noyer massif
- Pieds en caoutchouc pour une meilleure stabilité et protection



COLLECTION	CUVE (AVANT-ARRIÈRE)	DIMENSIONS	PLATEAU
Fira	15 3/4"	6" × 17 3/8" × 2 1/4"	205037



Fira	15 3/4"	12" × 17 3/8" × 2 1/4"	205041
------	---------	------------------------	--------

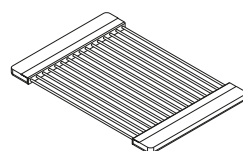


COLLECTION	CUVE (AVANT-ARRIÈRE)	DIMENSIONS	BAC
Fira	15 3/4"	6" × 17 3/8" × 4 1/4"	205039

SUPPORTS DE SÉCHAGE

POUR ÉVIERS EN ARGILE RÉFRACTAIRE

- Conçus pour s'agencer aux autres accessoires en noyer pour évier en argile réfractaire avec rebord pour accessoires
- Idéals pour assécher la vaisselle ou refroidir les plats chauds
- Faits en acier inoxydable de grade 304 (18/10) avec poignées en noyer massif

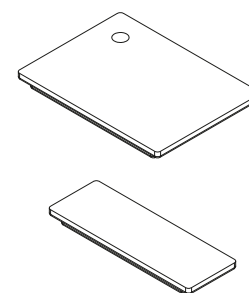


COLLECTION	CUVE (AVANT-ARRIÈRE)	DIMENSIONS	SUPPORT
Fira	15 3/4"	12" x 17 3/8" x 3/4"	215009

PLANCHES À DÉCOUPER ET PLANCHES DE PRÉSENTATION

POUR ÉVIERS EN ARGILE RÉFRACTAIRE

- Conçues pour s'agencer aux autres accessoires en noyer pour évier en argile réfractaire avec rebord pour accessoires
- Faites de noyer massif de 1 1/2" d'épais, construction en grain de face
- Traitées à l'aide d'un mélange de cire d'abeille pour sceller l'humidité du bois
- Sécuritaires pour toute préparation d'aliments



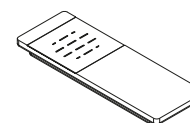
COLLECTION	CUVE (AVANT-ARRIÈRE)	DIMENSIONS	PLANCHE
Fira	15 3/4"	12 3/4" x 17 3/8" x 1 1/2"	210060*
	15 3/4"	6" x 17 3/8" x 1 1/2"	210061**

*La planche 210060 est incluse avec tous les éviers de cuisine.

**La planche 210061 est incluse avec l'évier bar.

PLANCHE DE PRÉSENTATION

- Conçue pour s'agencer aux autres accessoires en noyer pour évier en argile réfractaire avec rebord pour accessoires
- Idéale comme planche de présentation ou comme plateau de station d'eau
- Faite de noyer massif de 1 1/2" d'épais, construction en grain de face
- Inclus : 3 plaques d'acier inoxydable aimantées interchangeables, pour une diversité d'applications
- Traitée à l'aide d'un mélange de cire d'abeille pour sceller l'humidité du bois
- Sécuritaire pour toute préparation d'aliments




COLLECTION	CUVE (AVANT-ARRIÈRE)	DIMENSIONS	PLANCHE
Fira	15 3/4"	6" x 17 3/8" x 1 1/2"	210062

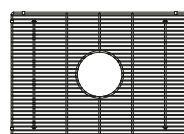
GRILLES

POUR ÉVIERS EN ARGILE RÉFRACTAIRE

- Idéales pour le rinçage et le drainage des aliments ou simplement pour protéger la surface de l'évier contre les égratignures
- Pieds en caoutchouc pour une meilleure stabilité et protection
- Caoutchouc sur les coins pour protéger l'évier des égratignures
- En acier inoxydable de grade 304 (18/10) résistant à la corrosion



COLLECTION	DRAIN	CUVE	GRILLE
Fira	Gauche ou droite	26 ⁷ / ₈ " x 14 ³ / ₈ "	200946
		29 ⁷ / ₈ " x 14 ³ / ₈ "	200939
		32 ⁷ / ₈ " x 14 ³ / ₈ "	200941

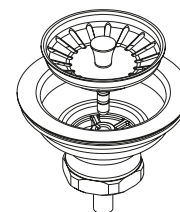


COLLECTION	DRAIN	CUVE	GRILLE
Fira	Centre	11 ⁷ / ₈ " x 14 ³ / ₈ "	200936
		20 ¹ / ₈ " x 14 ³ / ₈ "	200942
		10 ³ / ₈ " x 14 ³ / ₈ "	200943

DRAINS

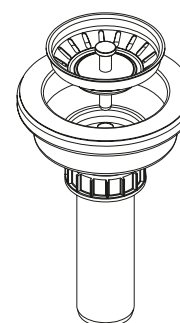
POUR ÉVIERS EN ARGILE RÉFRACTAIRE

- Construction du drain en laiton pour une résistance accrue
- Crépine en acier inoxydable amovible pour faciliter le nettoyage
- Pour ouverture de drain standard de 3¹/₂" de diamètre
- S'agence aux éviers en argile réfractaire Home Refinements jusqu'à 2" d'épaisseur
- Disponible en fini nickel brossé ou chrome poli



DIAMÈTRE	FINI	DRAIN
3 ¹ / ₂ "	Nickel brossé	100080
	Chrome poli	100081

- Construction en acier inoxydable et polypropylène
- Crépine en acier inoxydable amovible
- Raccord de 1¹/₂" de diamètre par 4" de long inclus
- Pour ouverture de drain standard de 3¹/₂" de diamètre
- S'agence aux éviers en argile réfractaire Home Refinements jusqu'à 1¹/₂" d'épaisseur



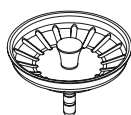
DIAMÈTRE	FINI	DRAIN
3 ¹ / ₂ "	Acier Inoxydable	100130

PRODUITS D'ENTRETIEN ET PIÈCES DE REMPLACEMENT

POUR ÉVIERS EN ARGILE RÉFRACTAIRE



DESCRIPTION	VOLUME / UNITÉ	QTÉ	PRODUIT
Cire d'entretien pour le bois	70 g (2,5 oz)	1	215019
<ul style="list-style-type: none"> - À appliquer régulièrement sur les accessoires de cuisine en bois - Contient de la cire d'abeille, de la cire de carnauba et de l'huile de son de riz - Sans huile minérale - Disponible en contenant de 2,5 oz (70 g) - Grade alimentaire 			



DESCRIPTION	FINI	DRAIN
Crépine	Nickel brossé	100132
	Chrome poli	100133
<ul style="list-style-type: none"> - Crépine de remplacement pour drain # 100080 et # 100081 - Disponible en deux finis 		



011240



011241

DESCRIPTION	QTÉ	PIÈCE
Pieds en caoutchouc pour grille	8	011240
<ul style="list-style-type: none"> - Protègent le fond et les parois de l'évier - Assurent une meilleure stabilité de la grille 		
Coins en caoutchouc pour grille	8	011241
<ul style="list-style-type: none"> - Protègent les parois de l'évier 		

AJOUTER SEULEMENT DE *L'EAU*

Que vous soyez à la recherche d'un robinet de calibre professionnel ou à embout rétractable, vous trouverez ici ce qu'il faut. Nos robinets au style net et épuré offrent un rendement optimal, digne des cuisiniers les plus aguerris. Et tout comme nos éviers, ils sont offerts avec des accessoires en option qui les rendent encore plus fonctionnels.



COLLECTION PROFESSIONNELLE

POUR ÉVIERS DE CUISINE

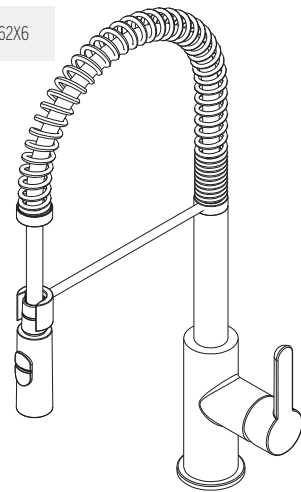
- Fabriqué en Italie
- Construction en laiton massif
- Installation monotrou
- Bec pivotant sur 360°
- Bec pulvérisateur rétractable à doubles jets
- Jet pulvérisateur verrouillable
- Système de détartrage, pour nettoyage facile
- Projection de 8 5/8"
- Rotation de la poignée vers l'avant (90°) et latérale (30°), n'interfère pas avec le dossier

- Flexibles d'alimentation en acier inoxydable tressé de 18" de long, avec raccords de 3/8"
- Aérateur avec débit de 1,5 gpm (5,7 L/min.)
- Cartouche en céramique
- ASME A112.18.1 / CSA B125.1
- Conforme NSF / ANSI 61, faible teneur en plomb
- Conforme ADA

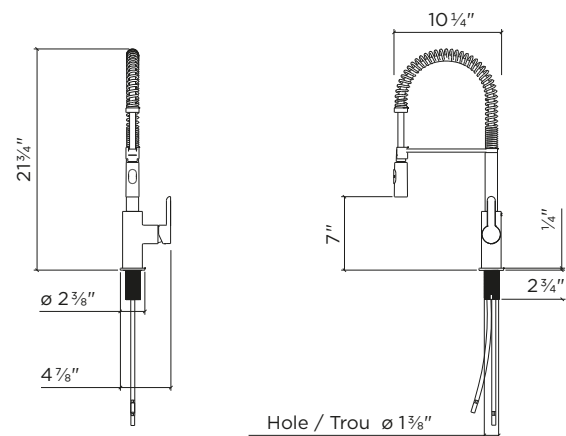
- Fabriqué en Italie
- Construction en laiton massif
- Installation monotrou
- Bec pivotant sur 360°
- Bec pulvérisateur rétractable à doubles jets
- Jet pulvérisateur verrouillable
- Système de détartrage, pour nettoyage facile
- Projection de 8 5/8"

- Rotation de la poignée vers l'avant (90°) et latérale (30°), n'interfère pas avec le dossier
- Flexibles d'alimentation en acier inoxydable tressé de 18" de long, avec raccords de 3/8"
- Aérateur avec débit de 1,5 gpm (5,7 L/min.)
- Cartouche en céramique

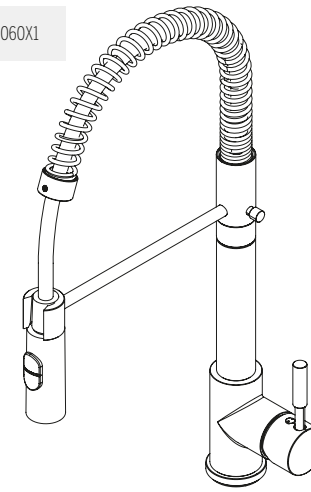
3062X6



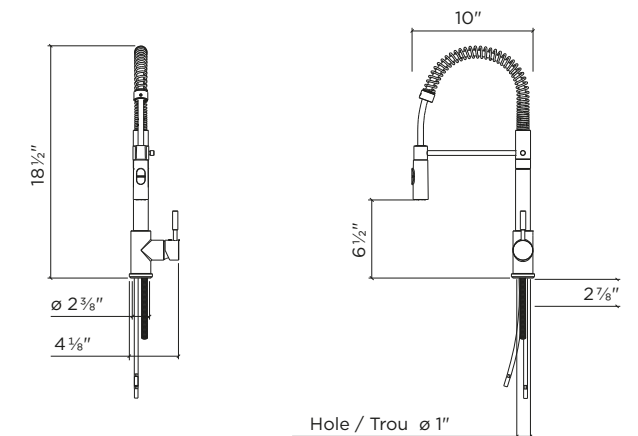
NOM	FINI	ROBINET
Peak	Chrome poli Nickel brossé	306206 306216



3060X1



NOM	FINI	ROBINET
Wave	Chrome poli Nickel brossé	306001 306011



COLLECTION À EMBOUT RÉTRACTABLE

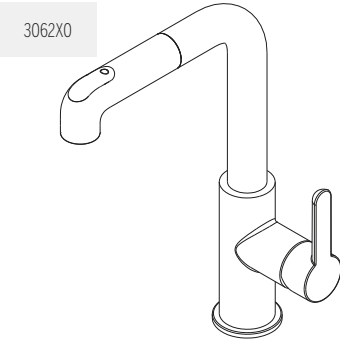
POUR ÉVIERS DE CUISINE

- Fabriqué en Italie
- Construction en laiton massif
- Installation monotrou
- Bec pivotant sur 110°
- Pull-out Bec pulvérisateur rétractable à doubles jets
- Jet pulvérisateur verrouillable
- Système de détartrage, pour nettoyage facile
- Projection de 8"

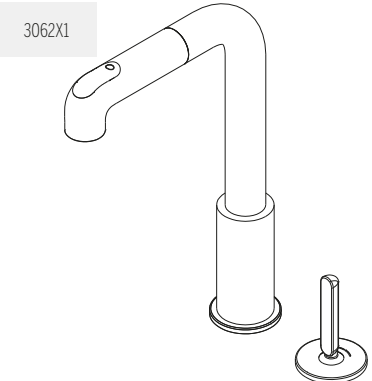
- Rotation de la poignée vers l'avant (90°) et latérale (30°), n'interfère pas avec le dossier
- Flexibles d'alimentation en acier inoxydable tressé de 18" de long, avec raccords de 3/8"
- Aérateur avec débit de 1,5 gpm (5,7 L/min.)
- Cartouche en céramique

- Fabriqué en Italie
- Construction en laiton massif
- Installation à deux trous
- Bec pivotant sur 110°
- Pull-out Bec pulvérisateur rétractable à doubles jets
- Jet pulvérisateur verrouillable
- Système de détartrage, pour nettoyage facile

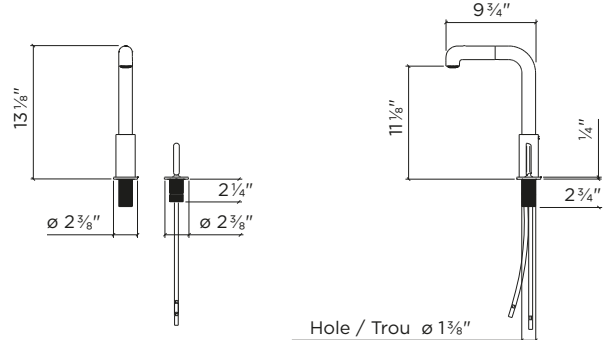
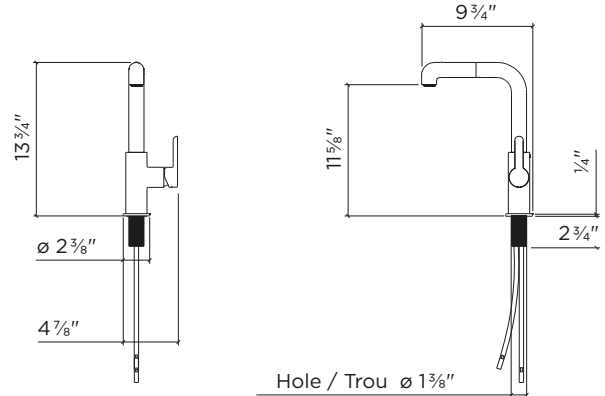
- Projection de 8"
- Rotation de la poignée vers l'arrière (30°) et bilatérale (45°)
- Flexibles d'alimentation en acier inoxydable tressé de 18" de long, avec raccords de 3/8"
- Aérateur avec débit de 1,5 gpm (5,7 L/min.)
- Cartouche en céramique



NOM	FINI	ROBINET
Latitude	Chrome poli Nickel brossé	306200 306210



NOM	FINI	ROBINET
Latitude avec commande adjacente	Chrome poli Nickel brossé	306201 306211



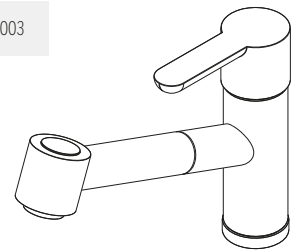
COLLECTION À EMBOUT RÉTRACTABLE

POUR ÉVIERS DE CUISINE

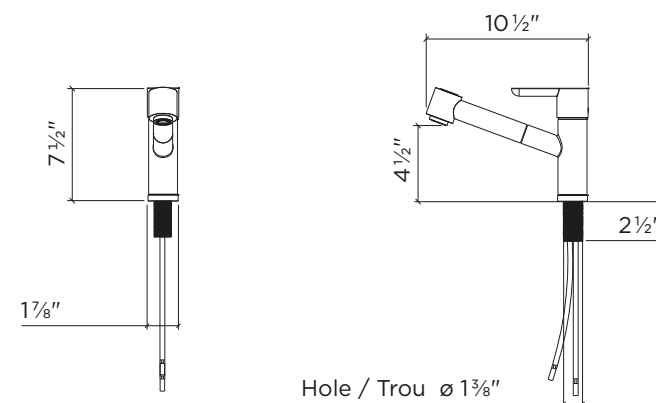
- Fabriqué en Allemagne
- Construction en laiton massif
- Installation monotrou
- Bec pivotant sur 130°
- Pull-out Bec pulvérisateur rétractable à doubles jets
- Jet pulvérisateur verrouillable
- Système de détartrage, pour nettoyage facile
- Projection de 8 7/8"
- Rotation de la poignée vers le haut (30°) et latérale (60°), n'interfère pas avec le dossieret
- Flexibles d'alimentation en acier inoxydable tressé de 16" de long
- Aérateur avec débit de 1,5 gpm (5,7 L/min.)
- Cartouche en céramique

- Fabriqué en Allemagne
- Construction en laiton massif
- Installation monotrou
- Bec pivotant sur 360°
- Bec pulvérisateur rétractable à doubles jets
- Jet pulvérisateur verrouillable
- Système de détartrage, pour nettoyage facile
- Projection de 9 1/4"
- Rotation de la poignée vers l'avant (90°) et latérale (30°), n'interfère pas avec le dossieret
- Flexibles d'alimentation en acier inoxydable tressé de 16" de long
- Aérateur avec débit de 1,5 gpm (5,7 L/min.)
- Cartouche en céramique

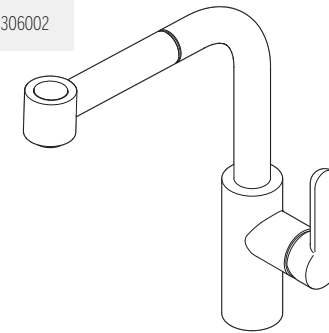
306003



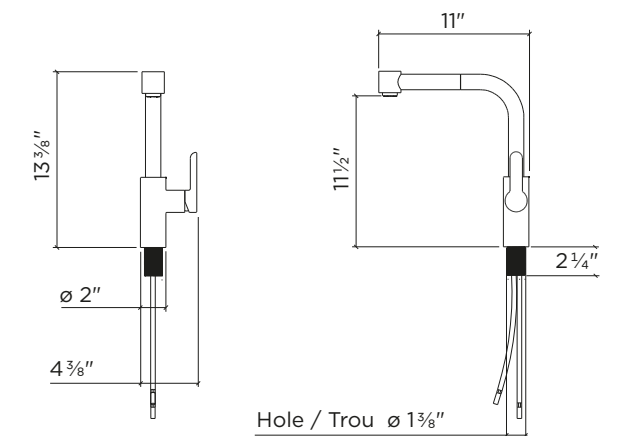
NOM	FINI	ROBINET
Source	Chrome poli	306003



306002



NOM	FINI	ROBINET
Pure	Chrome poli	306002



COLLECTION À EMBOUT RÉTRACTABLE

POUR ÉVIERS DE CUISINE

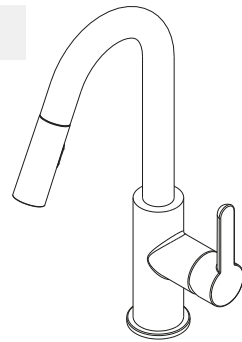
- Fabriqué en Italie
- Construction en laiton massif
- Installation monotrou
- Bec pivotant sur 110°
- Bec pulvérisateur rétractable à doubles jets
- Jet pulvérisateur verrouillable
- Système de détartrage, pour nettoyage facile
- Projection de 7"

- Rotation de la poignée vers l'avant (90°) et latérale (30°), n'interfère pas avec le dossier
- Flexibles d'alimentation en acier inoxydable tressé de 18" de long, avec raccords de 3/8"
- Aérateur avec débit de 1,5 gpm (5,7 L/min.)
- Cartouche en céramique

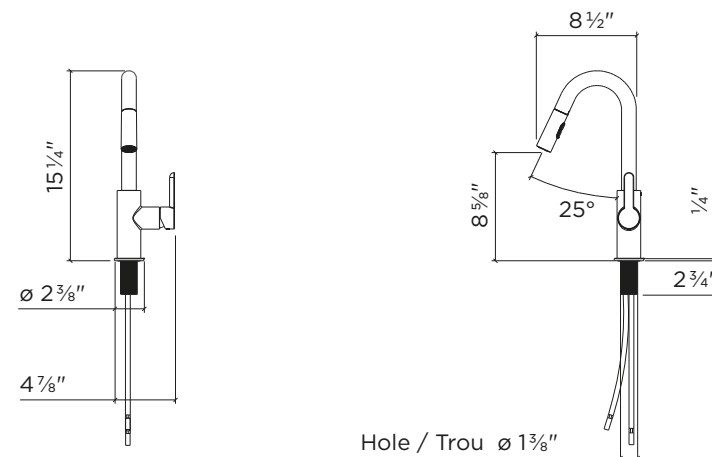
- Fabriqué en Italie
- Construction en laiton massif
- Installation à deux trous
- Bec pivotant sur 110°
- Bec pulvérisateur rétractable à doubles jets
- Jet pulvérisateur verrouillable
- Système de détartrage, pour nettoyage facile

- Projection de 7"
- Rotation de la poignée vers l'arrière (30°) et bilatérale (45°)
- Flexibles d'alimentation en acier inoxydable tressé de 18" de long, avec raccords de 3/8"
- Aérateur avec débit de 1,5 gpm (5,7 L/min.)
- Cartouche en céramique

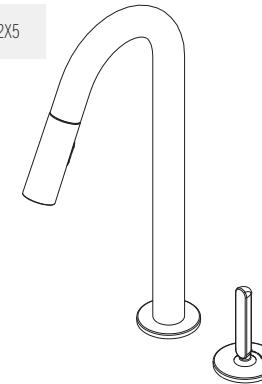
306214



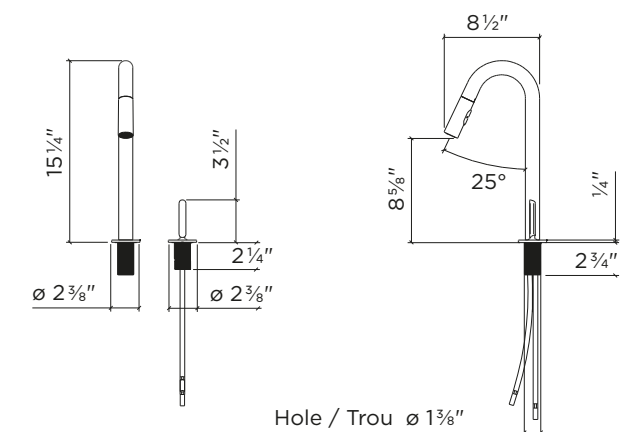
NOM	FINI	ROBINET
Apex	Nickel brossé	306214



3062X5



NOM	FINI	ROBINET
Apex avec commande adjacente	Chrome poli Nickel brossé	306205 306215



COLLECTION À EMBOUT RÉTRACTABLE

POUR ÉVIERS DE BAR

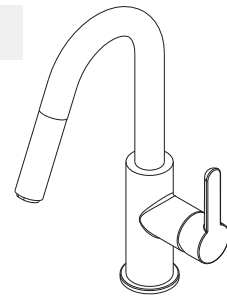
- Fabriqué en Italie
- Construction en laiton massif
- Installation monotrou
- Bec pivotant sur 110°
- Bec pulvérisateur rétractable
- Système de détartrage, pour nettoyage facile
- Projection de 7"

- Rotation de la poignée vers l'avant (90°) et latérale (30°), n'interfère pas avec le dossier
- Flexibles d'alimentation en acier inoxydable tressé de 18" de long, avec raccords de 3/8"
- Aérateur avec débit de 1,5 gpm (5,7 L/min.)
- Cartouche en céramique

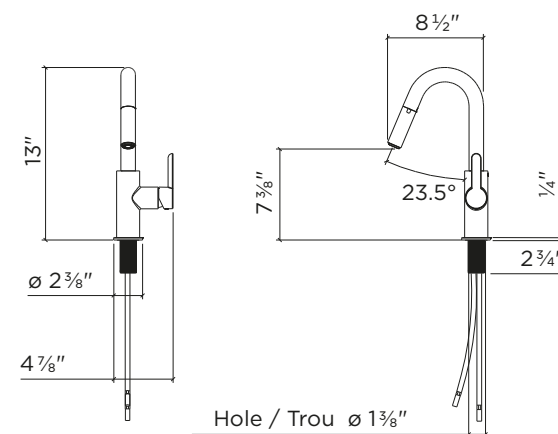
- Fabriqué en Italie
- Construction en laiton massif
- Installation à deux trous
- Bec pivotant sur 110°
- Bec pulvérisateur rétractable
- Système de détartrage, pour nettoyage facile
- Projection de 7"

- Rotation de la poignée vers l'arrière (30°) et bilatérale (45°)
- Flexibles d'alimentation en acier inoxydable tressé de 18" de long, avec raccords de 3/8"
- Aérateur avec débit de 1,5 gpm (5,7 L/min.)
- Cartouche en céramique

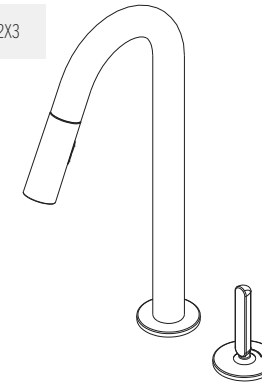
306202



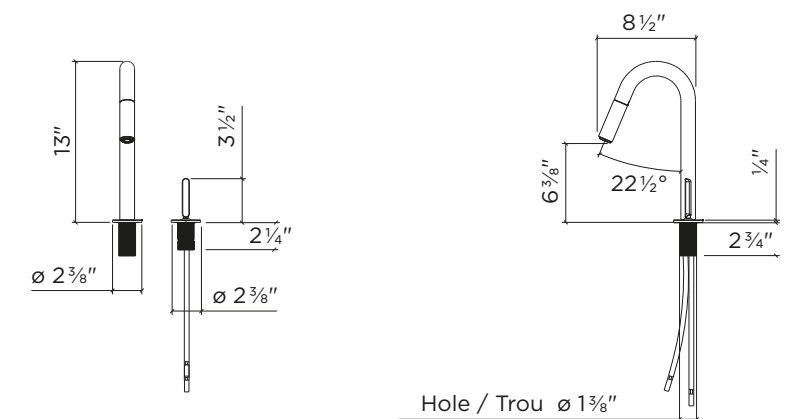
NOM	FINI	ROBINET
Apex prep	Chrome poli	306202



3062X3



NOM	FINI	ROBINET
Apex prep avec commande adjacente	Chrome poli Nickel brossé	306203 306213



GARANTIES

Généralités

Julien peut à sa seule discrétion réparer, remplacer ou faire des ajustements au Produit ou aux composantes qui sont défectueux afin de les restaurer à une bonne condition.

Même si le Produit ou les composantes s'avèrent défectueux, la responsabilité de Julien ne peut en aucun cas dépasser le prix payé pour le Produit. Julien se réserve le droit d'inspecter l'installation avant le remplacement ou la réparation du Produit ou des composantes. Julien peut exiger des photos avant d'analyser toute demande. Cette garantie est nulle et non avenue si le Produit ou ses composantes ont été réparés ou modifiés par quiconque autre que Julien ou sous sa supervision.

Cette garantie limitée remplace toute autre garantie, expresse ou implicite, y compris les garanties implicites de qualité marchande ou d'adéquation à un usage particulier. Les lois régissant les garanties sur les produits peuvent varier d'un état ou d'une province à l'autre. Cette garantie n'a pas pour but de contrevenir à l'ordre public et ne doit pas être interprétée comme tel. Cette garantie limitée s'adresse au propriétaire d'origine/utilisateur final dans des applications résidentielles et n'est pas transférable à tout acheteur subséquent. Dans le cas d'une réclamation de garantie, la preuve originale d'achat (facture) sera nécessaire. Tout frais d'expédition et de manutention (pour retourner le Produit ou ses composantes pour une réparation ou un remplacement de Produits ou de composantes) n'est pas couvert par cette garantie limitée. Tout frais de main-d'œuvre ou tout dommage directement ou indirectement en relation au remplacement, à l'enlèvement, la réparation, l'ajustement ou l'installation du Produit ou des composantes, sont exclus de cette garantie limitée.

ATTENTION > La garantie sera nulle et non avenue pour tout dommage résultant d'une installation ne respectant pas les consignes et Julien ne sera pas tenu responsable pour tout frais encouru. Advenant le cas d'une réclamation, une preuve d'achat sera requise – conservez votre facture d'origine.

Éviers en acier inoxydable

Julien offre une garantie À VIE limitée sur ses éviers en acier inoxydable, les assurant contre les défauts de matériaux et de fabrication. Cette garantie est limitée aux défauts ou dommages résultant d'une utilisation normale de résidence. Julien ne se porte pas garant des défauts ou dommages causés par une installation inadéquate.

Cette garantie ne couvre pas les points suivants :

- La corrosion de surface (chimique ou naturelle)
- Les éraflures ou égratignures
- Les dommages causés par une mauvaise utilisation, une utilisation anormale ou abusive, une négligence
- Des bosses, des déformations causées par l'impact de tout objet
- Tout signe d'usure normale
- Un problème d'installation, de soins et/ou d'entretien
- Une utilisation commerciale
- Des facteurs environnementaux ayant pu causer des dommages
- Des dommages causés dans le transport

Éviers en argile réfractaire

Julien offre une garantie limitée D'UN (1) AN suivant la date d'achat sur ses éviers en argile réfractaire, les assurant contre les défauts de matériaux et de fabrication. Julien offre aussi une garantie de DIX (10) ANS suivant la date d'achat contre la décoloration / coloration sur ses éviers en argile réfractaire, résultant d'une utilisation normale de résidence. Julien ne se porte pas garant des défauts ou dommages causés par une installation inadéquate.

ATTENTION > La dimension d'un évier en argile réfractaire peut varier de $\pm 3/16$ " suite au procédé de fabrication. Un gabarit de découpe n'est pas inclus. Nous recommandons que l'installateur de votre cuisine coupe votre comptoir seulement après avoir mesuré l'évier et qu'un support approprié soit installé pour supporter son poids.

Cette garantie est limitée aux défauts et dommages causés par une utilisation normale de résidence et ne couvre pas les points suivants

- Une mauvaise utilisation, un abus et/ou une négligence
- L'écaillage, les coupures ou les encoches (rapportées suite à l'installation) – Veuillez, s'il-vous-plaît, inspecter l'évier avec précautions avant l'installation
- L'utilisation d'abrasifs et/ou de produits chimiques (ex: eau de javel non-diluée)
- Les rayures, marques ou tout autre signe d'usure normale
- Un problème d'installation, de soins et/ou d'entretien
- Une utilisation commerciale
- Des facteurs environnementaux ayant pu causer des dommages
- Des dommages causés dans le transport

Accessoires pour éviers et robinets

Julien offre une garantie limitée D'UN (1) AN suivant la date d'achat sur les composantes mobiles, options et accessoires, les assurant ainsi contre les défauts de matériaux et de fabrication. Cette garantie est limitée aux défauts ou dommages résultant d'une utilisation normale résidentielle. Julien ne se porte pas garant des défauts ou dommages causés par une installation inadéquate.

Cette garantie ne couvre pas les points suivants :

- La corrosion de surface (chimique ou naturelle)
- Les éraflures ou égratignures
- Les dommages causés par une mauvaise utilisation, une utilisation anormale ou abusive, une négligence
- Des bosses, des déformations causées par l'impact de tout objet
- Tout signe d'usure normale
- Un problème d'installation, de soins et/ou d'entretien
- Une utilisation commerciale
- Des facteurs environnementaux ayant pu causer des dommages
- Des dommages causés dans le transport

Robinet

Julien offre une garantie limitée D'UN (1) AN suivant la date d'achat sur ses robinets, les garantissant ainsi contre les défauts de matériaux et de fabrication. Une garantie À VIE limitée est offerte pour la cartouche de céramique ainsi que pour les flexibles d'alimentation. Cette garantie est limitée aux défauts ou dommages résultant d'une utilisation normale de résidence. Julien ne se porte pas garant des défauts ou dommages causés par une installation inadéquate.

Cette garantie ne couvre pas les points suivants :

- Une mauvaise utilisation, un abus et/ou une négligence
- Des bosses, des déformations causées par l'impact de tout objet
- L'utilisation d'abrasifs et/ou de produits chimiques altérant l'aspect du robinet
- Les rayures ou marques dues à l'usure (rapportées suite à l'installation) – Veuillez, s'il-vous-plaît, inspecter le robinet avec précaution avant l'installation
- Un problème d'installation, de soins et/ou d'entretien
- Une utilisation commerciale
- Des facteurs environnementaux ayant pu causer des dommages
- Des dommages causés dans le transport

Pour une réclamation ou pour de plus amples renseignements sur la garantie de nos produits, veuillez communiquer avec notre service à la clientèle.

Service à la clientèle
1 866 901-5624 | serviceclientele@julien.ca

SUR MESURE TERMES ET CONDITIONS

Termes et condition des commandes sur mesure

Les éviers À la Carte et les produits Signature sont considérés comme des produits sur mesure, faits sur commande. Ils ne sont pas remboursables et sont considérés comme une vente finale. Aucun changement ni annulation sera accepté une fois que la commande entre en production.

PRODUIT	PAGE	DIMENSION EMB.	POIDS EMB.
003202	88	16 $\frac{1}{8}$ " × 23 $\frac{1}{4}$ " × 14 $\frac{3}{8}$ "	17 lbs
003203	88	19 $\frac{1}{8}$ " × 23 $\frac{1}{4}$ " × 14 $\frac{3}{8}$ "	18 lbs
003204	88	22 $\frac{1}{8}$ " × 23 $\frac{1}{4}$ " × 14 $\frac{3}{8}$ "	19 lbs
003205	88	25 $\frac{1}{8}$ " × 23 $\frac{1}{4}$ " × 14 $\frac{3}{8}$ "	23 lbs
003206	89	28 $\frac{1}{8}$ " × 23 $\frac{1}{4}$ " × 14 $\frac{3}{8}$ "	25 lbs
003207	89	28 $\frac{1}{8}$ " × 23 $\frac{1}{4}$ " × 14 $\frac{3}{8}$ "	27 lbs
003209	89	31 $\frac{1}{8}$ " × 23 $\frac{1}{4}$ " × 14 $\frac{3}{8}$ "	28 lbs
003210	89	34 $\frac{1}{8}$ " × 23 $\frac{1}{4}$ " × 14 $\frac{3}{8}$ "	28 lbs
003211	89	34 $\frac{1}{8}$ " × 23 $\frac{1}{4}$ " × 14 $\frac{3}{8}$ "	30 lbs
003212	94	22 $\frac{1}{2}$ " × 19" × 13"	15 lbs
003213	89	37 $\frac{1}{8}$ " × 23 $\frac{1}{4}$ " × 14 $\frac{3}{8}$ "	33 lbs
003214	89	40 $\frac{1}{8}$ " × 23 $\frac{1}{4}$ " × 14 $\frac{3}{8}$ "	36 lbs
003215	89	43 $\frac{1}{8}$ " × 23 $\frac{1}{4}$ " × 14 $\frac{3}{8}$ "	39 lbs
003216	89	28 $\frac{1}{8}$ " × 23 $\frac{1}{4}$ " × 14 $\frac{3}{8}$ "	28 lbs
003217	89	31 $\frac{1}{8}$ " × 23 $\frac{1}{4}$ " × 14 $\frac{3}{8}$ "	30 lbs
003218	89	34 $\frac{1}{8}$ " × 23 $\frac{1}{4}$ " × 14 $\frac{3}{8}$ "	32 lbs
003219	94	22 $\frac{1}{2}$ " × 19" × 13"	15 lbs
003222	88	22 $\frac{1}{8}$ " × 23 $\frac{1}{4}$ " × 14 $\frac{3}{8}$ "	23 lbs
003224	89	28 $\frac{1}{8}$ " × 23 $\frac{1}{4}$ " × 14 $\frac{3}{8}$ "	29 lbs
003225	94	22 $\frac{1}{8}$ " × 23 $\frac{1}{4}$ " × 14 $\frac{3}{8}$ "	18 lbs
003226	89	34 $\frac{1}{8}$ " × 23 $\frac{1}{4}$ " × 14 $\frac{3}{8}$ "	34 lbs
003227	94	22 $\frac{1}{8}$ " × 23 $\frac{1}{4}$ " × 14 $\frac{3}{8}$ "	18 lbs
003228	94	19 $\frac{1}{8}$ " × 23 $\frac{1}{4}$ " × 14 $\frac{3}{8}$ "	17 lbs
003229	94	19 $\frac{1}{8}$ " × 23 $\frac{1}{4}$ " × 14 $\frac{3}{8}$ "	17 lbs
003232	91	38 $\frac{1}{8}$ " × 23 $\frac{1}{4}$ " × 14 $\frac{3}{8}$ "	40 lbs
003233	92	38 $\frac{1}{8}$ " × 23 $\frac{1}{4}$ " × 14 $\frac{3}{8}$ "	42 lbs
003234	92	38 $\frac{1}{8}$ " × 23 $\frac{1}{4}$ " × 14 $\frac{3}{8}$ "	42 lbs
003235	89	37 $\frac{1}{8}$ " × 23 $\frac{1}{4}$ " × 14 $\frac{3}{8}$ "	34 lbs
003236	93	41 $\frac{1}{8}$ " × 23 $\frac{1}{4}$ " × 14 $\frac{3}{8}$ "	44 lbs
003237	93	41 $\frac{1}{8}$ " × 23 $\frac{1}{4}$ " × 14 $\frac{3}{8}$ "	44 lbs
003238	91	44 $\frac{1}{8}$ " × 23 $\frac{1}{4}$ " × 14 $\frac{3}{8}$ "	44 lbs
003239	93	41 $\frac{1}{8}$ " × 23 $\frac{1}{4}$ " × 14 $\frac{3}{8}$ "	44 lbs
003240	89	37 $\frac{1}{8}$ " × 23 $\frac{1}{4}$ " × 14 $\frac{3}{8}$ "	30 lbs
003241	93	41 $\frac{1}{8}$ " × 23 $\frac{1}{4}$ " × 14 $\frac{3}{8}$ "	44 lbs
003244	88	25 $\frac{1}{8}$ " × 23 $\frac{1}{4}$ " × 14 $\frac{3}{8}$ "	25 lbs

PRODUIT	PAGE	DIMENSION EMB.	POIDS EMB.
003246	90	35 $\frac{1}{8}$ " × 23 $\frac{1}{4}$ " × 14 $\frac{3}{8}$ "	35 lbs
003247	92	35 $\frac{1}{8}$ " × 23 $\frac{1}{4}$ " × 14 $\frac{3}{8}$ "	36 lbs
003248	90	38 $\frac{1}{8}$ " × 23 $\frac{1}{4}$ " × 14 $\frac{3}{8}$ "	40 lbs
003249	91	41 $\frac{1}{8}$ " × 23 $\frac{1}{4}$ " × 14 $\frac{3}{8}$ "	45 lbs
003251	91	38 $\frac{1}{8}$ " × 23 $\frac{1}{4}$ " × 14 $\frac{3}{8}$ "	38 lbs
003252	92	35 $\frac{1}{8}$ " × 23 $\frac{1}{4}$ " × 14 $\frac{3}{8}$ "	36 lbs
003253	91	41 $\frac{1}{8}$ " × 23 $\frac{1}{4}$ " × 14 $\frac{3}{8}$ "	45 lbs
003254	90	38 $\frac{1}{8}$ " × 23 $\frac{1}{4}$ " × 14 $\frac{3}{8}$ "	40 lbs
003256	90	35 $\frac{1}{8}$ " × 23 $\frac{1}{4}$ " × 14 $\frac{3}{8}$ "	35 lbs
003257	89	43 $\frac{1}{8}$ " × 23 $\frac{1}{4}$ " × 14 $\frac{3}{8}$ "	42 lbs
003258	88	25 $\frac{1}{8}$ " × 23 $\frac{1}{4}$ " × 14 $\frac{3}{8}$ "	26 lbs
003259	89	40 $\frac{1}{8}$ " × 23 $\frac{1}{4}$ " × 14 $\frac{3}{8}$ "	38 lbs
003277	90	38 $\frac{1}{8}$ " × 23 $\frac{1}{4}$ " × 14 $\frac{3}{8}$ "	38 lbs
003278	90	38 $\frac{1}{8}$ " × 23 $\frac{1}{4}$ " × 14 $\frac{3}{8}$ "	38 lbs
003280	89	31 $\frac{1}{8}$ " × 23 $\frac{1}{4}$ " × 14 $\frac{3}{8}$ "	32 lbs
003281	91	41 $\frac{1}{8}$ " × 23 $\frac{1}{4}$ " × 14 $\frac{3}{8}$ "	44 lbs
003282	91	41 $\frac{1}{8}$ " × 23 $\frac{1}{4}$ " × 14 $\frac{3}{8}$ "	44 lbs
003283	91	44 $\frac{1}{8}$ " × 23 $\frac{1}{4}$ " × 14 $\frac{3}{8}$ "	48 lbs
003284	89	40 $\frac{1}{8}$ " × 23 $\frac{1}{4}$ " × 14 $\frac{3}{8}$ "	33 lbs
003285	89	31 $\frac{1}{8}$ " × 23 $\frac{1}{4}$ " × 14 $\frac{3}{8}$ "	26 lbs
003290	89	37 $\frac{1}{8}$ " × 23 $\frac{1}{4}$ " × 14 $\frac{3}{8}$ "	36 lbs
003601	60	16 $\frac{1}{8}$ " × 23 $\frac{1}{4}$ " × 14 $\frac{3}{8}$ "	17 lbs
003602	60	19 $\frac{1}{8}$ " × 23 $\frac{1}{4}$ " × 14 $\frac{3}{8}$ "	18 lbs
003603	60	22 $\frac{1}{8}$ " × 23 $\frac{1}{4}$ " × 14 $\frac{3}{8}$ "	19 lbs
003604	60	25 $\frac{1}{8}$ " × 23 $\frac{1}{4}$ " × 14 $\frac{3}{8}$ "	23 lbs
003606	61	28 $\frac{1}{8}$ " × 23 $\frac{1}{4}$ " × 14 $\frac{3}{8}$ "	25 lbs
003607	61	28 $\frac{1}{8}$ " × 23 $\frac{1}{4}$ " × 14 $\frac{3}{8}$ "	27 lbs
003608	66	22 $\frac{1}{2}$ " × 19" × 13"	15 lbs
003609	66	22 $\frac{1}{8}$ " × 23 $\frac{1}{4}$ " × 14 $\frac{3}{8}$ "	18 lbs
003610	61	31 $\frac{1}{8}$ " × 23 $\frac{1}{4}$ " × 14 $\frac{3}{8}$ "	26 lbs
003611	61	34 $\frac{1}{8}$ " × 23 $\frac{1}{4}$ " × 14 $\frac{3}{8}$ "	28 lbs
003612	61	34 $\frac{1}{8}$ " × 23 $\frac{1}{4}$ " × 14 $\frac{3}{8}$ "	30 lbs
003613	66	22 $\frac{1}{8}$ " × 23 $\frac{1}{4}$ " × 14 $\frac{3}{8}$ "	18 lbs
003614	66	19 $\frac{1}{8}$ " × 23 $\frac{1}{4}$ " × 14 $\frac{3}{8}$ "	17 lbs
003615	61	37 $\frac{1}{8}$ " × 23 $\frac{1}{4}$ " × 14 $\frac{3}{8}$ "	30 lbs

PRODUIT	PAGE	DIMENSION EMB.	POIDS EMB.
003616	66	19½" × 23¼" × 14¾"	17 lbs
003617	66	22½" × 19" × 13"	14 lbs
003618	61	28½" × 23¼" × 14¾"	28 lbs
003619	66	35½" × 12½" × 10"	16 lbs
003621	61	34½" × 23¼" × 14¾"	32 lbs
003622	66	47½" × 23" × 13"	19 lbs
003626	60	22½" × 23¼" × 14¾"	23 lbs
003627	60	25½" × 23¼" × 14¾"	26 lbs
003628	61	28½" × 23¼" × 14¾"	29 lbs
003629	61	31½" × 23¼" × 14¾"	32 lbs
003631	61	34½" × 23¼" × 14¾"	34 lbs
003633	61	40½" × 23¼" × 14¾"	38 lbs
003634	61	43½" × 23¼" × 14¾"	42 lbs
003637	63	38½" × 23¼" × 14¾"	40 lbs
003638	64	38½" × 23¼" × 14¾"	42 lbs
003639	64	38½" × 23¼" × 14¾"	42 lbs
003640	65	41½" × 23¼" × 14¾"	44 lbs
003641	65	41½" × 23¼" × 14¾"	44 lbs
003642	63	41½" × 23¼" × 14¾"	50 lbs
003643	65	41½" × 23¼" × 14¾"	44 lbs
003644	65	41½" × 23¼" × 14¾"	44 lbs
003647	60	25½" × 23¼" × 14¾"	25 lbs
003648	62	35½" × 23¼" × 14¾"	35 lbs
003649	62	38½" × 23¼" × 14¾"	40 lbs
003651	64	35½" × 23¼" × 14¾"	36 lbs
003652	64	35½" × 23¼" × 14¾"	36 lbs
003653	63	38½" × 23¼" × 14¾"	38 lbs
003654	63	41½" × 23¼" × 14¾"	45 lbs
003657	63	41½" × 23¼" × 14¾"	45 lbs
003658	62	38½" × 23¼" × 14¾"	40 lbs
003659	62	35½" × 23¼" × 14¾"	35 lbs
003666	61	31½" × 23¼" × 14¾"	30 lbs
003667	61	37½" × 23¼" × 14¾"	34 lbs
003668	66	22½" × 15" × 13"	15 lbs
003670	61	40½" × 23¼" × 14¾"	33 lbs

PRODUIT	PAGE	DIMENSION EMB.	POIDS EMB.
003672	61	37½" × 23¼" × 14¾"	36 lbs
003673	67	28½" × 23¼" × 14¾"	30 lbs
003674	67	31½" × 23¼" × 14¾"	32 lbs
003676	67	37½" × 23¼" × 14¾"	44 lbs
003677	62	38½" × 23¼" × 14¾"	38 lbs
003678	62	38½" × 23¼" × 14¾"	38 lbs
003679	63	41½" × 23¼" × 14¾"	44 lbs
003680	61	31½" × 23¼" × 14¾"	28 lbs
003681	63	41½" × 23¼" × 14¾"	44 lbs
003682	63	44½" × 23¼" × 14¾"	48 lbs
003685	61	37½" × 23¼" × 14¾"	33 lbs
003690	61	40½" × 23¼" × 14¾"	36 lbs
003695	61	43½" × 23¼" × 14¾"	39 lbs
003903	74	16½" × 23¼" × 14¾"	17 lbs
003907	74	19½" × 23¼" × 14¾"	18 lbs
003908	75	37½" × 23¼" × 14¾"	33 lbs
003909	74	22½" × 23¼" × 14¾"	19 lbs
003910	75	31½" × 23¼" × 14¾"	26 lbs
003912	74	25½" × 23¼" × 14¾"	23 lbs
003913	75	28½" × 23¼" × 14¾"	25 lbs
003914	75	28½" × 23¼" × 14¾"	27 lbs
003915	75	37½" × 23¼" × 14¾"	30 lbs
003917	80	22½" × 19" × 13"	15 lbs
003918	75	31½" × 23¼" × 14¾"	28 lbs
003919	75	34½" × 23¼" × 14¾"	28 lbs
003920	75	31½" × 23¼" × 14¾"	30 lbs
003922	75	34½" × 23¼" × 14¾"	30 lbs
003923	80	22½" × 19" × 13"	15 lbs
003924	80	22½" × 23¼" × 14¾"	18 lbs
003925	75	37½" × 23¼" × 14¾"	34 lbs
003927	75	40½" × 23¼" × 14¾"	36 lbs
003928	75	43½" × 23¼" × 14¾"	39 lbs
003929	75	28½" × 23¼" × 14¾"	28 lbs
003931	80	22½" × 23¼" × 14¾"	18 lbs
003932	75	34½" × 23¼" × 14¾"	32 lbs

PRODUIT	PAGE	DIMENSION EMB.	POIDS EMB.
003933	80	19½" × 23¼" × 14¾"	17 lbs
003934	76	38½" × 23¼" × 14¾"	38 lbs
003935	75	37½" × 23¼" × 14¾"	36 lbs
003936	76	38½" × 23¼" × 14¾"	38 lbs
003937	74	22½" × 23¼" × 14¾"	23 lbs
003938	74	25½" × 23¼" × 14¾"	26 lbs
003939	75	28½" × 23¼" × 14¾"	29 lbs
003941	75	31½" × 23¼" × 14¾"	32 lbs
003942	75	34½" × 23¼" × 14¾"	34 lbs
003943	80	19½" × 23¼" × 14¾"	17 lbs
003944	75	40½" × 23¼" × 14¾"	38 lbs
003946	75	43½" × 23¼" × 14¾"	42 lbs
003947	77	41½" × 23¼" × 14¾"	44 lbs
003948	77	41½" × 23¼" × 14¾"	44 lbs
003949	77	38½" × 23¼" × 14¾"	40 lbs
003952	78	38½" × 23¼" × 14¾"	42 lbs
003953	78	38½" × 23¼" × 14¾"	42 lbs
003954	79	41½" × 23¼" × 14¾"	44 lbs
003957	79	41½" × 23¼" × 14¾"	44 lbs
003958	77	41½" × 23¼" × 14¾"	50 lbs
003959	79	41½" × 23¼" × 14¾"	44 lbs
003962	79	41½" × 23¼" × 14¾"	44 lbs
003963	77	44½" × 23¼" × 14¾"	48 lbs
003967	80	22½" × 15" × 13"	14 lbs
003968	80	35½" × 12½" × 10"	16 lbs
003969	80	47½" × 12½" × 10"	19 lbs
003972	81	28½" × 23¼" × 14¾"	30 lbs
003973	81	31½" × 23¼" × 14¾"	32 lbs
003974	81	37½" × 23¼" × 14¾"	44 lbs
003981	74	25½" × 23¼" × 14¾"	25 lbs
003982	76	35½" × 23¼" × 14¾"	35 lbs
003983	76	38½" × 23¼" × 14¾"	40 lbs
003984	78	35½" × 23¼" × 14¾"	36 lbs
003986	77	41½" × 23¼" × 14¾"	45 lbs
003987	77	38½" × 23¼" × 14¾"	38 lbs

PRODUIT	PAGE	DIMENSION EMB.	POIDS EMB.
003988	78	35½" × 23¼" × 14¾"	36 lbs
003989	76	35½" × 23¼" × 14¾"	35 lbs
003991	76	38½" × 23¼" × 14¾"	40 lbs
003992	77	41½" × 23¼" × 14¾"	45 lbs
003995	75	40½" × 23¼" × 14¾"	33 lbs
005300	56	34" × 30" × 18"	56 lbs
005301	56	34" × 30" × 18"	56 lbs
005302	56	34" × 30" × 18"	62 lbs
005303	56	34" × 30" × 18"	62 lbs
005304	56	46" × 33" × 17"	68 lbs
005305	56	46" × 33" × 17"	68 lbs
005413	34	*	*
005414	34	*	*
005415	34	*	*
005416	34	*	*
005417	35	*	*
005418	35	*	*
005419	35	*	*
005420	35	*	*
005421	36	*	*
005422	36	*	*
005460	42	*	*
005461	42	*	*
005462	42	*	*
005463	38	*	*
005464	38	*	*
005465	38	*	*
005466	38	*	*
005467	39	*	*
005468	39	*	*
005469	39	*	*
005470	39	*	*
005471	40	*	*
005472	40	*	*
005500	44	*	*

* Veuillez contacter notre service à la clientèle.

PRODUIT	PAGE	DIMENSION EMB.	POIDS EMB.
005501	44	*	*
005502	44	*	*
005503	46	*	*
005504	46	*	*
005505	46	*	*
005506	46	*	*
005507	47	*	*
005508	47	*	*
005509	47	*	*
005510	47	*	*
005511	48	*	*
005512	48	*	*
010700	113	-	0.1 lbs
011126	113	-	0.1 lbs
011240	113,134	-	0,1 lbs
011241	113,128	-	0,1 lbs
091519	124	22 ⁵ / ₈ " × 23 ³ / ₄ " × 14 ⁷ / ₈ "	50 lbs
093019	122	34 ⁵ / ₈ " × 23 ³ / ₄ " × 14 ⁷ / ₈ "	103 lbs
093319	122	37 ⁵ / ₈ " × 23 ³ / ₄ " × 14 ⁷ / ₈ "	107 lbs
093619	122	40 ⁵ / ₈ " × 23 ³ / ₄ " × 14 ⁷ / ₈ "	-
100056	112	4 ¹ / ₂ " × 4 ¹ / ₂ " × 4 ¹ / ₂ "	2 lbs
100080	112	4 ¹ / ₂ " × 4 ¹ / ₂ " × 4 ¹ / ₂ "	2 lbs
100081	112	4 ¹ / ₂ " × 4 ¹ / ₂ " × 4 ¹ / ₂ "	2 lbs
100082	112	4 ¹ / ₂ " × 4 ¹ / ₂ " × 4 ¹ / ₂ "	2 lbs
100083	112	4 ¹ / ₂ " × 4 ¹ / ₂ " × 4 ¹ / ₂ "	2 lbs
100085	112	4 ¹ / ₂ " × 4 ¹ / ₂ " × 4 ¹ / ₂ "	2 lbs
100086	112	4 ¹ / ₂ " × 4 ¹ / ₂ " × 4 ¹ / ₂ "	2 lbs
100132	113,134	-	0.4 lbs
100133	113,134	-	0.4 lbs
100134	113	-	0.2 lbs
100135	113	-	0.2 lbs
103619	123	40 ⁵ / ₈ " × 23 ³ / ₄ " × 14 ⁷ / ₈ "	-
200902	111	25 ¹ / ₂ " × 19 ¹ / ₄ " × 1 ³ / ₈ "	6 lbs
200903	111	25 ¹ / ₂ " × 19 ¹ / ₄ " × 1 ³ / ₈ "	6 lbs
200904	111	25 ¹ / ₂ " × 19 ¹ / ₄ " × 1 ³ / ₈ "	6 lbs

PRODUIT	PAGE	DIMENSION EMB.	POIDS EMB.
200905	111	25 ¹ / ₂ " × 19 ¹ / ₄ " × 1 ³ / ₈ "	7 lbs
200906	111	25 ¹ / ₂ " × 19 ¹ / ₄ " × 1 ³ / ₈ "	7 lbs
200907	111	25 ¹ / ₂ " × 19 ¹ / ₄ " × 1 ³ / ₈ "	7 lbs
200908	111	38" × 19 ¹ / ₄ " × 1 ³ / ₈ "	7 lbs
200909	111	38" × 19 ¹ / ₄ " × 1 ³ / ₈ "	8 lbs
200910	111	38" × 19 ¹ / ₄ " × 1 ³ / ₈ "	8 lbs
200911	111	38" × 19 ¹ / ₄ " × 1 ³ / ₈ "	8 lbs
200912	111	25 ¹ / ₂ " × 19 ¹ / ₄ " × 1 ³ / ₈ "	7 lbs
200913	111	25 ¹ / ₂ " × 19 ¹ / ₄ " × 1 ³ / ₈ "	7 lbs
200914	111	38" × 19 ¹ / ₄ " × 1 ³ / ₈ "	7 lbs
200915	111	38" × 19 ¹ / ₄ " × 1 ³ / ₈ "	8 lbs
200916	111	25 ¹ / ₂ " × 19 ¹ / ₄ " × 1 ³ / ₈ "	6 lbs
200917	111	25 ¹ / ₂ " × 19 ¹ / ₄ " × 1 ³ / ₈ "	7 lbs
200918	111	25 ¹ / ₂ " × 19 ¹ / ₄ " × 1 ³ / ₈ "	7 lbs
200919	111	25 ¹ / ₂ " × 19 ¹ / ₄ " × 1 ³ / ₈ "	7 lbs
200920	111	38" × 19 ¹ / ₄ " × 1 ³ / ₈ "	7 lbs
200921	111	38" × 19 ¹ / ₄ " × 1 ³ / ₈ "	8 lbs
200922	111	38" × 19 ¹ / ₄ " × 1 ³ / ₈ "	8 lbs
200923	111	38" × 19 ¹ / ₄ " × 1 ³ / ₈ "	8 lbs
200924	111	28 ¹ / ₂ " × 19 ¹ / ₄ " × 1 ³ / ₈ "	6 lbs
200925	111	28 ¹ / ₂ " × 19 ¹ / ₄ " × 1 ³ / ₈ "	6 lbs
200926	111	28 ¹ / ₂ " × 19 ¹ / ₄ " × 1 ³ / ₈ "	6 lbs
200927	110	38" × 19 ¹ / ₄ " × 1 ³ / ₈ "	8 lbs
200928	110	38" × 19 ¹ / ₄ " × 1 ³ / ₈ "	8 lbs
200929	110	38" × 19 ¹ / ₄ " × 1 ³ / ₈ "	7 lbs
200930	110	- × 19 ¹ / ₄ " × 1 ³ / ₈ "	6 lbs
200931	110	- × 19 ¹ / ₄ " × 1 ³ / ₈ "	7 lbs
200932	110	- × 19 ¹ / ₄ " × 1 ³ / ₈ "	8 lbs
200933	110	28 ¹ / ₂ " × 19 ¹ / ₄ " × 1 ³ / ₈ "	7 lbs
200934	110	38" × 19 ¹ / ₄ " × 1 ³ / ₈ "	7 lbs
200935	110	38" × 19 ¹ / ₄ " × 1 ³ / ₈ "	8 lbs
200936	132	26" × 19 ¹ / ₄ " × 1 ⁵ / ₁₆ "	6 lbs
200939	132	38" × 19 ¹ / ₄ " × 1 ⁵ / ₁₆ "	7 lbs
200941	132	33 ³ / ₈ " × 14 ⁷ / ₈ " × 1 ¹ / ₄ "	7 lbs
200942	132	20 ⁵ / ₈ " × 14 ⁷ / ₈ " × 1 ¹ / ₄ "	7 lbs

PRODUIT	PAGE	DIMENSION EMB.	POIDS EMB.
200943	132	10 ⁷ / ₈ " × 14 ⁷ / ₈ " × 1 ¹ / ₄ "	6 lbs
200946	132	27 ³ / ₈ " × 14 ⁷ / ₈ " × 1 ¹ / ₄ "	7 lbs
200949	110	38" × 18 ¹ / ₄ " × 1 ³ / ₈ "	7 lbs
200950	110	28 ¹ / ₂ " × 19 ¹ / ₄ " × 1 ³ / ₈ "	6 lbs
205036	128	21 ¹ / ₂ " × 9 ¹ / ₄ " × 5 ⁷ / ₈ "	9 lbs
205037	129	21 ¹ / ₂ " × 9 ¹ / ₄ " × 5 ⁷ / ₈ "	9 lbs
205038	128	21 ¹ / ₂ " × 9 ¹ / ₄ " × 5 ⁷ / ₈ "	11 lbs
205039	129	21 ¹ / ₂ " × 9 ¹ / ₄ " × 5 ⁷ / ₈ "	11 lbs
205040	128	21 ¹ / ₂ " × 16" × 4 ¹ / ₂ "	12 lbs
205041	129	21 ¹ / ₂ " × 16" × 4 ¹ / ₂ "	12 lbs
205217	100	22 ¹ / ₄ " × 8 ¹ / ₄ " × 4"	9 lbs
205218	100	22 ¹ / ₄ " × 8 ¹ / ₄ " × 4"	9 lbs
205219	100	22 ¹ / ₄ " × 8 ¹ / ₄ " × 4"	9 lbs
205220	101	22 ¹ / ₄ " × 8 ¹ / ₄ " × 4"	9 lbs
205221	101	22 ¹ / ₄ " × 8 ¹ / ₄ " × 4"	9 lbs
205222	101	22 ¹ / ₄ " × 8 ¹ / ₄ " × 4"	9 lbs
205223	100	22 ¹ / ₄ " × 8 ¹ / ₄ " × 6"	11 lbs
205224	100	22 ¹ / ₄ " × 8 ¹ / ₄ " × 6"	11 lbs
205225	100	22 ¹ / ₄ " × 8 ¹ / ₄ " × 6"	11 lbs
205226	102	22 ¹ / ₄ " × 8 ¹ / ₄ " × 6"	11 lbs
205227	102	22 ¹ / ₄ " × 8 ¹ / ₄ " × 6"	11 lbs
205228	102	22 ¹ / ₄ " × 8 ¹ / ₄ " × 6"	11 lbs
205229	100	22 ¹ / ₄ " × 14 ¹ / ₄ " × 4"	12 lbs
205230	100	22 ¹ / ₄ " × 14 ¹ / ₄ " × 4"	12 lbs
205231	100	22 ¹ / ₄ " × 14 ¹ / ₄ " × 4"	12 lbs
205232	101	22 ¹ / ₄ " × 14 ¹ / ₄ " × 4"	12 lbs
205233	101	22 ¹ / ₄ " × 14 ¹ / ₄ " × 4"	12 lbs
205234	101	22 ¹ / ₄ " × 14 ¹ / ₄ " × 4"	12 lbs
205238	103	22 ¹ / ₄ " × 8 ¹ / ₄ " × 4"	4 lbs
205240	102	21" × 14 ¹ / ₈ " × 6 ¹ / ₈ "	8 lbs
205241	102	21" × 14 ¹ / ₈ " × 6 ¹ / ₈ "	8 lbs
205242	102	21" × 14 ¹ / ₈ " × 6 ¹ / ₈ "	8 lbs
205317	100	22 ¹ / ₄ " × 8 ¹ / ₄ " × 4"	9 lbs
205318	100	22 ¹ / ₄ " × 8 ¹ / ₄ " × 4"	9 lbs
205319	100	22 ¹ / ₄ " × 8 ¹ / ₄ " × 4"	9 lbs

PRODUIT	PAGE	DIMENSION EMB.	POIDS EMB.
205320	101	22 ¹ / ₄ " × 8 ¹ / ₄ " × 4"	9 lbs
205321	101	22 ¹ / ₄ " × 8 ¹ / ₄ " × 4"	9 lbs
205322	101	22 ¹ / ₄ " × 8 ¹ / ₄ " × 4"	9 lbs
205323	100	22 ¹ / ₄ " × 8 ¹ / ₄ " × 6"	11 lbs
205324	100	22 ¹ / ₄ " × 8 ¹ / ₄ " × 6"	11 lbs
205325	100	22 ¹ / ₄ " × 8 ¹ / ₄ " × 6"	11 lbs
205326	102	22 ¹ / ₄ " × 8 ¹ / ₄ " × 6"	11 lbs
205327	102	22 ¹ / ₄ " × 8 ¹ / ₄ " × 6"	11 lbs
205328	102	22 ¹ / ₄ " × 8 ¹ / ₄ " × 6"	11 lbs
205329	100	22 ¹ / ₄ " × 14 ¹ / ₄ " × 4"	12 lbs
205330	100	22 ¹ / ₄ " × 14 ¹ / ₄ " × 4"	12 lbs
205331	100	22 ¹ / ₄ " × 14 ¹ / ₄ " × 4"	12 lbs
205332	101	22 ¹ / ₄ " × 14 ¹ / ₄ " × 4"	12 lbs
205333	101	22 ¹ / ₄ " × 14 ¹ / ₄ " × 4"	12 lbs
205334	101	22 ¹ / ₄ " × 14 ¹ / ₄ " × 4"	12 lbs
205338	103	22 ¹ / ₄ " × 8 ¹ / ₄ " × 4"	4 lbs
205340	102	21" × 14 ¹ / ₈ " × 6 ¹ / ₈ "	8 lbs
205341	102	21" × 14 ¹ / ₈ " × 6 ¹ / ₈ "	8 lbs
205342	102	21" × 14 ¹ / ₈ " × 6 ¹ / ₈ "	8 lbs
210060	131	22 ¹ / ₄ " × 14 ¹ / ₄ " × 4"	16 lbs
210061	131	22 ¹ / ₄ " × 8 ¹ / ₄ " × 4"	8 lbs
210062	131	22 ¹ / ₄ " × 8 ¹ / ₄ " × 4"	8 lbs
210063	104	22 ¹ / ₄ " × 14 ¹ / ₄ " × 4"	16 lbs
210064	104	22 ¹ / ₄ " × 14 ¹ / ₄ " × 4"	16 lbs
210065	104	22 ¹ / ₄ " × 14 ¹ / ₄ " × 4"	16 lbs
210066	104	22 ¹ / ₄ " × 14 ¹ / ₄ " × 4"	16 lbs
210067	104	22 ¹ / ₄ " × 14 ¹ / ₄ " × 4"	16 lbs
210068	104	22 ¹ / ₄ " × 14 ¹ / ₄ " × 4"	16 lbs
210069	104	22 ¹ / ₄ " × 8 ¹ / ₄ " × 4"	8 lbs
210070	104	22 ¹ / ₄ " × 8 ¹ / ₄ " × 4"	8 lbs
210071	104	22 ¹ / ₄ " × 8 ¹ / ₄ " × 4"	8 lbs
210072	104	22 ¹ / ₄ " × 8 ¹ / ₄ " × 4"	8 lbs
210073	104	22 ¹ / ₄ " × 8 ¹ / ₄ " × 4"	8 lbs
210074	104	22 ¹ / ₄ " × 8 ¹ / ₄ " × 4"	8 lbs
210077	104	22 ¹ / ₄ " × 8 ¹ / ₄ " × 4"	8 lbs

PRODUIT	PAGE	DIMENSION EMB.	POIDS EMB.
210080	102	22¼" × 8¼" × 4"	8 lbs
215009	130	22¼" × 14¼" × 4"	12 lbs
215019	108,134	3" × 3" × 1½"	0,5 lbs
215206	103	22¼" × 14¼" × 4"	12 lbs
215207	103	22¼" × 14¼" × 4"	12 lbs
215208	103	22¼" × 14¼" × 4"	12 lbs
215306	103	22¼" × 14¼" × 4"	12 lbs
215307	103	22¼" × 14¼" × 4"	12 lbs
215308	103	22¼" × 14¼" × 4"	12 lbs
225201	105	21½" × 8½" × 5¾"	3 lbs
225202	105	21½" × 8½" × 5¾"	3 lbs
225203	105	21½" × 8½" × 5¾"	3 lbs
225204	105	21½" × 14½" × 5¾"	6 lbs
225205	105	21½" × 14½" × 5¾"	6 lbs
225206	105	21½" × 14½" × 5¾"	6 lbs
225207	106	21½" × 14½" × 6¼"	6 lbs
225208	106	21½" × 14½" × 6¼"	6 lbs
225209	106	21½" × 14½" × 6¼"	6 lbs
225210	107	21½" × 8½" × 5¾"	13 lbs
225211	107	21½" × 8½" × 5¾"	13 lbs
225212	107	21½" × 8½" × 5¾"	13 lbs
225213	107	21½" × 14½" × 5¾"	18 lbs
225214	107	21½" × 14½" × 5¾"	18 lbs
225215	107	21½" × 14½" × 5¾"	18 lbs
225301	105	21½" × 8½" × 5¾"	3 lbs
225302	105	21½" × 8½" × 5¾"	3 lbs
225303	105	21½" × 8½" × 5¾"	3 lbs
225304	105	21½" × 14½" × 5¾"	5 lbs
225305	105	21½" × 14½" × 5¾"	5 lbs
225306	105	21½" × 14½" × 5¾"	5 lbs
225307	106	21½" × 14½" × 6¼"	6 lbs
225308	106	21½" × 14½" × 6¼"	6 lbs
225309	106	21" × 14½" × 6½"	13 lbs
225310	107	21" × 8½" × 5¾"	13 lbs
225311	107	21" × 8½" × 5¾"	13 lbs

PRODUIT	PAGE	DIMENSION EMB.	POIDS EMB.
225312	107	21" × 8½" × 5¾"	13 lbs
225313	107	21" × 14½" × 5¾"	18 lbs
225314	107	21" × 14½" × 5¾"	18 lbs
225315	107	21" × 14½" × 5¾"	18 lbs
299033	114	16" × 6½" × 3"	2 lbs
299034	114	16" × 6½" × 3"	1 lb
299035	114	16" × 6½" × 3"	2 lbs
299036	114	16" × 6½" × 3"	1 lb
299037	114	16" × 6½" × 3"	2 lbs
299038	114	16" × 6½" × 3"	1 lb
299039	114	16" × 6½" × 3"	2 lbs
299040	114	16" × 6½" × 3"	1 lb
299045	114	- × 2" × 2"	-
299046	114	5" × 2" × 2"	1 lb
306001	139	25" × 11" × 3"	8 lbs
306002	143	23½" × 15" × 4"	8 lbs
306003	142	17" × 15" × 4"	7 lbs
306011	139	25" × 11" × 3"	8 lbs
306200	140	25" × 11" × 3"	8 lbs
306201	141	25" × 11" × 3"	8 lbs
306202	146	25" × 11" × 3"	7 lbs
306203	147	25" × 11" × 3"	7 lbs
306205	145	25" × 11" × 3"	8 lbs
306206	138	25" × 11" × 3"	9 lbs
306210	140	25" × 11" × 3"	8 lbs
306211	141	25" × 11" × 3"	8 lbs
306213	147	25" × 11" × 3"	7 lbs
306215	145	25" × 11" × 3"	8 lbs
306216	138	25" × 11" × 3"	9 lbs

© Julien 2023 – All rights reserved. Printed in Canada.



1 866 901-5624
serviceclientele@julien.ca

955, rue Lachance, Québec (Québec)
Canada G1P 2H3

homerefinelements.ca

Produit: HR-PLOMBDECO-CATALOGUE-2023-FR
A-2023-06
996312080